

CIG PANNÓNIA ÉLETBIZTOSÍTÓ NYRT.

Negyedéves Jelentés

amely készült az EU által befogadott nemzetközi pénzügyi beszámolási standardok alapján készített konszolidált pénzügyi kimutatások szerint

2021. harmadik negyedév



CIG PANNÓNIA
BIZTOSÍTÓ

Budapest, 2021. november 16.



Polányi Zoltán
vezérigazgató



dr. Fedák István
vezérigazgató

1. ÖSSZEFOGLALÓ

1.1 Gazdasági összefoglaló

A CIG Pannónia Életbiztosító Nyilvánosan Működő Részvénytársaság (székhely: 1097 Budapest Könyves Kálmán krt. 11, „B” épület; cégjegyzékszám: Cégjegyzékszám: 01 10 045857; nyilvántartó bíróság: Fővárosi Törvényszék Cégbírósága) (a továbbiakban: **Kibocsátó** vagy **Társaság**) a mai napon – a 2021. november 16. napján a Budapesti Értéktőzsde honlapján közzétett Társasági Eseménynaptárban meghatározott időpontban – nyilvánosságra hozza 2021. harmadik negyedéves jelentését (**Jelentés**). A Kibocsátó a Jelentésben a jogszabályban megkövetelt, az EU által befogadott nemzetközi pénzügyi beszámolási standardok (továbbiakban **EU IFRS**) szerinti konszolidált, nem auditált 2021. év első három negyedévének adatait publikálja. A Jelentés tartalmának előállítását az IAS 34 standard előírásaival összhangban történt.

2021. első három negyedévének jelentősebb eredményei:

- **Konszolidált adózott eredményünk a jelentési időszakban 795 millió Ft-ot volt, mely 7%-kal haladta meg a tavalyi értéket.**
- Az adózott eredmény éves összehasonlításában jelentős tétel a nem-élet üzletág értékesített biztosítási portfólió hatása. Az ún. folytatódó tevékenység éves összehasonlításban drasztikus növekedést mutat, a tavalyi 64 millió Ft-os veszteségből 792 millió Ft-os nyereséget realizáltunk a jelentési periódusban, mely a megváltozott stratégia, elkötelezett növekedési irányultság jele.
- **Bevételeink 61%-kal, ezen belül a nettó biztosítási díjbevételeink 12%-kal növekedtek** 2020. azonos időszakához képest úgy, hogy minden negyedévben magasabb volt a díjbevétel mint egy évvel korábban.
- Portfóliószinten a legnagyobb arányú díjbevétel növekedést a csoportos életbiztosítási termékek adták 62%-kal, de jelentősnek mondható a unit-linked termékek 12%-os növekedése is (első-sorban az egyszeri díjas termékek vonatkozásában) az összehasonlító periódushoz képest
- Minden értékesítési csatorna növelni tudta értékesítésének volumenét. **A banki csatorna és saját hálózat 42%-os növekedése kiemelkedő.** Ezen értékek szintén a megnövekedett értékesítési hálózat, az új termékek és növekedés vezérelt stratégia jelei.
- 2021. szeptemberétől elindítottuk az új vagyron és casco flotta portfóliónkat a nem élet üzletágban. **A nem-élet üzletág díjelőírás növekedése, az új üzletek hatásaként megduplázódott a tavalyi évhez viszonyítva.**
- A konszolidált tőke megfelelésünk 309%.

TARTALOM

Összefoglaló	2
Pénzügyi kimutatások	16
Értékesítésre tartott eszközök eredménye	25
A számviteli politika változásai	32
A Kibocsátó pénzügyi helyzetének bemutatásai	33
Működési szegmensek	36
Alkalmazottak száma, tulajdonosi struktúra	42
Tárgyidőszakban megjelent tájékoztatók	44
Felelősségvállalási nyilatkozat	45

795
millió
forint

Konszolidált
adózott
eredmény

Ebből a rendkívüli tételek nélküli (folytatódó) eredmény **856 millió** forinttal növekedett

12%

Nettó biztosítási
díjbevétel
növekedés

Összességében bevételeink **61%-kal** növekedtek az első 3 negyedévben

62%

Növekedést értek
el a csoportos
életbiztosítási
termékek

Csatornák tekintetében **42-42%** növekedés volt a banki és a saját hálózat értékesítési számaiban is.

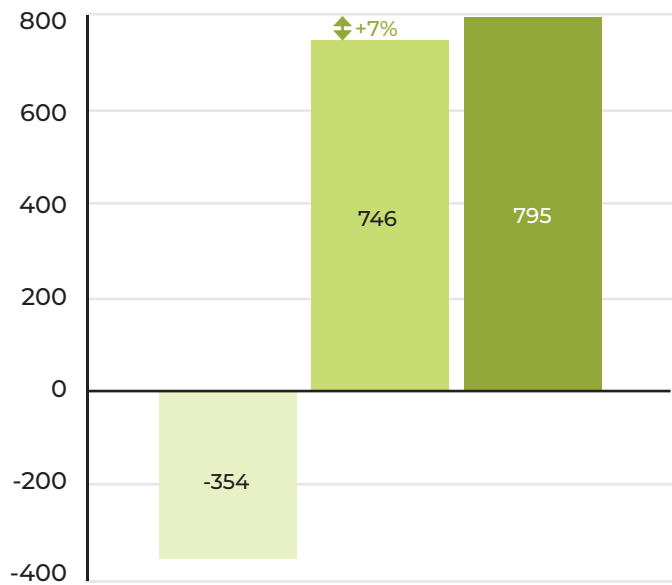
309%

Szolvencia II
szerinti
szavatolótőke-
megfelelés

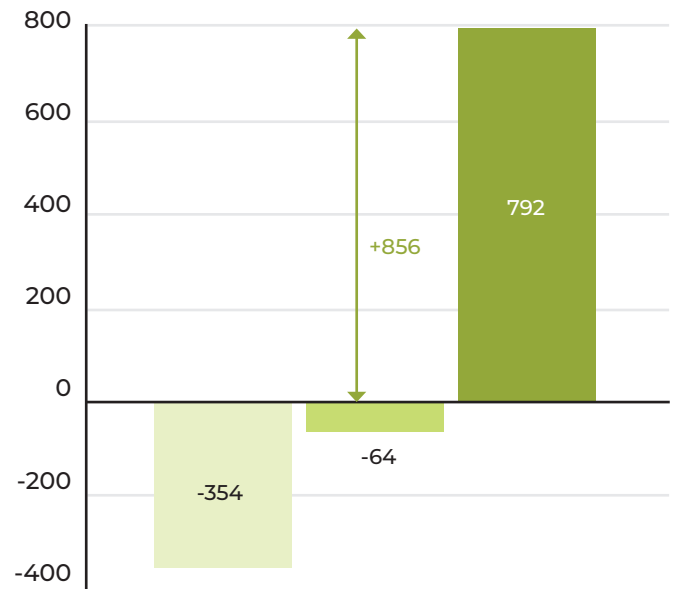
A felügyelet által elvárt érték **150%**.

1. grafikon

Adózott eredmény (adatok millió forintban)


2. grafikon

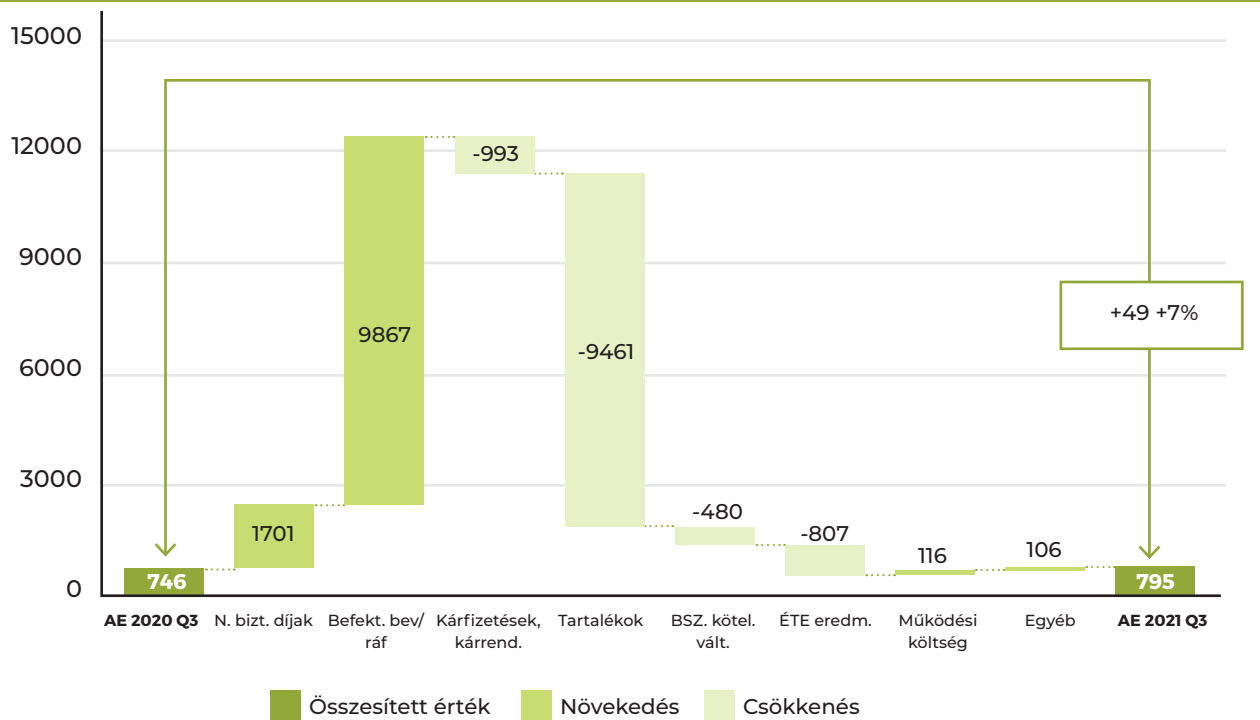
Folytatódó tevékenységek eredménye (adatok millió forintban)



■ 2019. Q1-Q3 ■ 2020. Q1-Q3 ■ 2021. Q1-Q3

3. grafikon

Konszolidált adózott eredmény változása 2020. Q1-Q3 - 2021. Q1-Q3 (adatok millió forintban)



4. grafikon

Konszolidált adózott eredmény változása 2020. Q1-Q3 – 2021. Q1-Q3 (adatok millió forintban)



Eredményünk növekedésének elemzésében célszerű az ún. unit-linked termékek hatását összevontan kezelni. A unit-linked termékek eredményre gyakorolt, tavalyi évhez viszonyított pozitív hatása elsősorban a 2021-ben tapasztalható magasabb hozamkörnyezet eredménye. A Csoport összes bevételének növekedésében (+61%) markánsan látszik a 2021-es évben elért pozitív unit-linked hozam, mely az összehasonlító periódusbeli negatív hozamhoz képest mintegy 9,5 milliárd forinttal magasabb. Ezen hozam meghatározó része az ügyfelek számára jóváírásra kerül, tehát mint tartalékképzés ráfordításként jelentkezik, ugyanakkor az eszközalapkezelési díjakon keresztül áttételesen a Társaság is részesül belőle. A unit-linked portfólión kívüli termékekkel kapcsolatban a nem-élet szegmensben a korábbi évinél jelentősen ala-

csnyabb kártartalékképzés (elsősorban az olasz kezesi portfólión) javította az eredményeket, míg a hagyományos élet szegmensben a portfólió növekedése következtében tartalékképzés magasabb ráfordítást jelentett ugyan, de ezt a díjbevételek ellensúlyozni tudták. Említésre méltó költségeink csökkenése is az összehasonlító periódushoz kapcsolódóan, mely a lépcsőzetes növekedés következménye. Az egyéb okkal megjelölt eredményt javító tételnél kell megemlíteni a Pannónia Pénzügyi Közvetítő Zrt. (PPK) által közvetített szerződéseken várható veszteségre 2020-ban képzett céltartalék 185 millió Ft-os értékét, mely 2021-ben már nem jelentkezett. A PPK végelszámolását a közgyűlés a jelentési periódusban elfogadta.

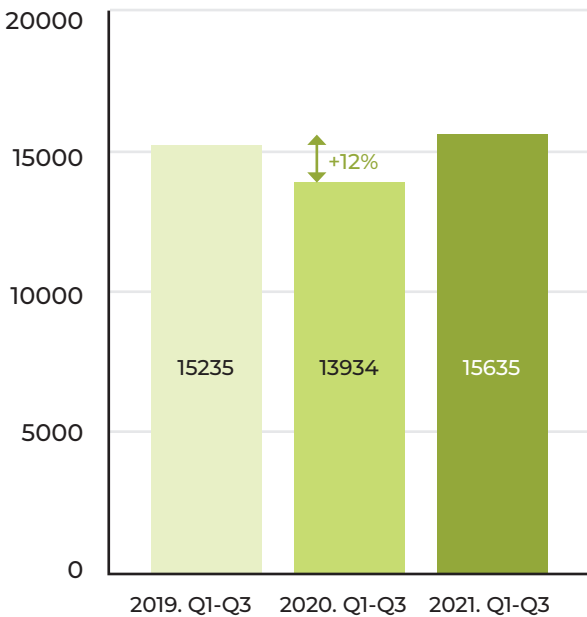
A bevételek növekedése mind a nettó díjbevételek, mind az összes bevételek soron kiemelkedő 2020. azonos időszakához képest.

Hagyományosan erősek vagyunk a unit-linked termékekben a piacon, a csoportos életbiztosítási termékek

pedig stratégia irány számunkra. A nem élet termékek díjbevétele csökkent az összehasonlító periódushoz képest, hiszen az új vagyon és flotta casco termékekkel csak 2021. szeptemberében jelentünk meg a piacon, és Társaságunk elkötelezett ezen termékek értékesítésének növelése mellett.

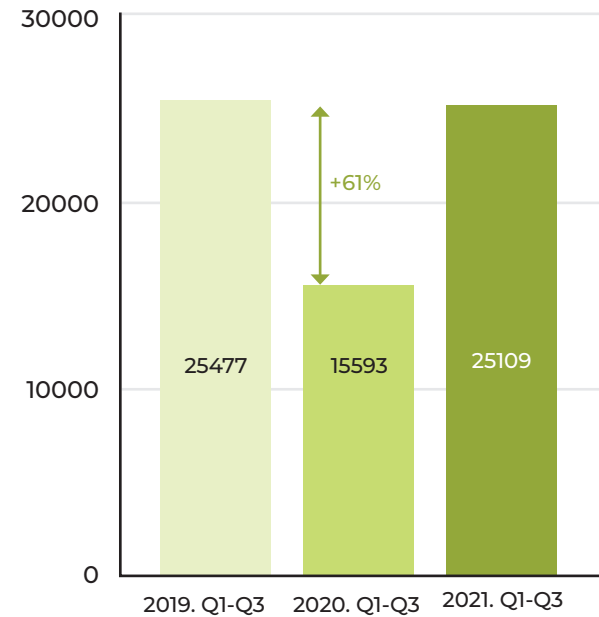
5. grafikon

Nettó díjbevétel (adatok millió forintban)



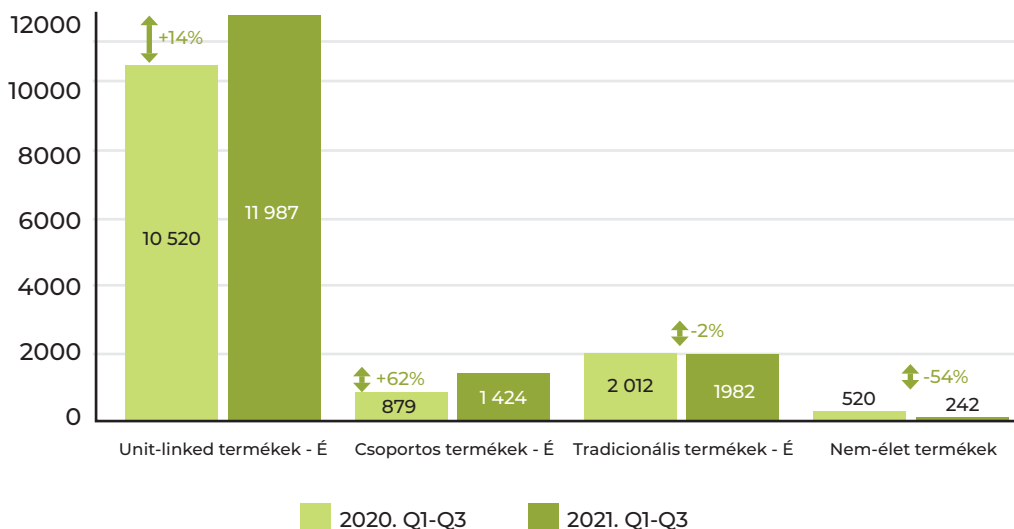
6. grafikon

Bevételek összesen (adatok millió forintban)



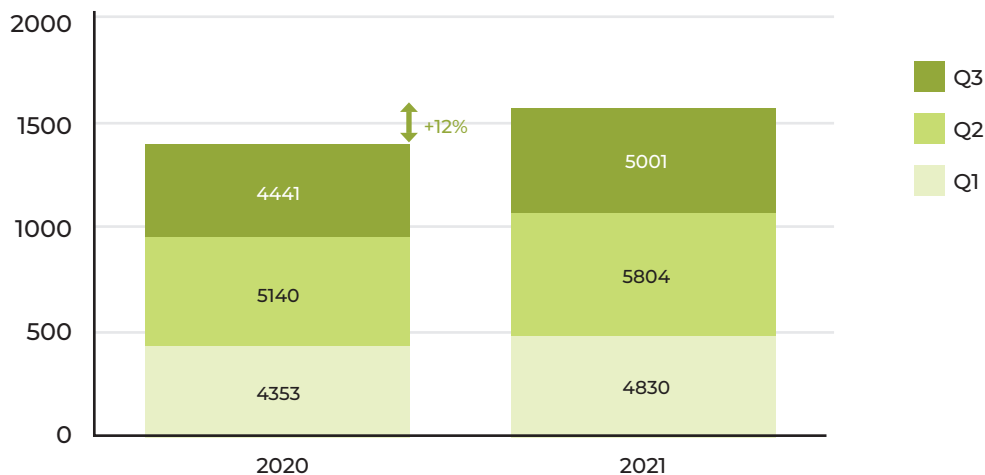
7. grafikon

Nettó díjbevétel portfóliónként 2020. Q1-Q3 - 2021. Q1-Q3 (adatok millió forintban)



8. grafikon

Nettó díjbevétel negyedévi megbontása 2020. Q1-Q3 - 2021. Q1-Q3 (adatok millió forintban)

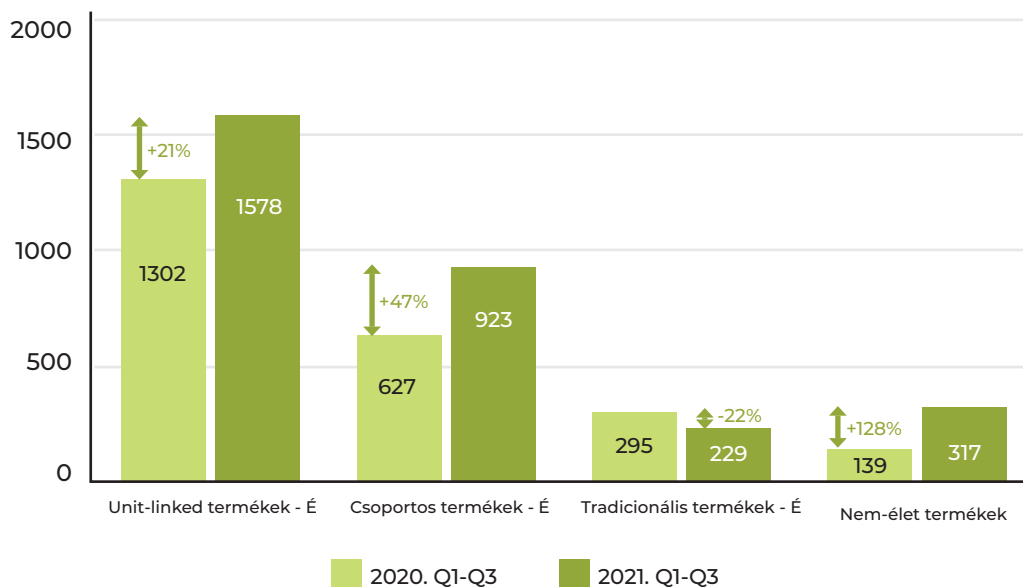


Az új, növekedési stratégia lépéseinek való megfelelés legjobban az újszerzések/díjelőírások értékelésében ölt testet. A portfóliónkénti összehasonlításban már látszik a nem-élet termékek megerősödése, bár a bázis alacsony

szinten van. A csoportos termékek értékesítésének növekedése különösen jelentős az MVM csoporton keresztül történő szerződéskötésekben.

9. grafikon

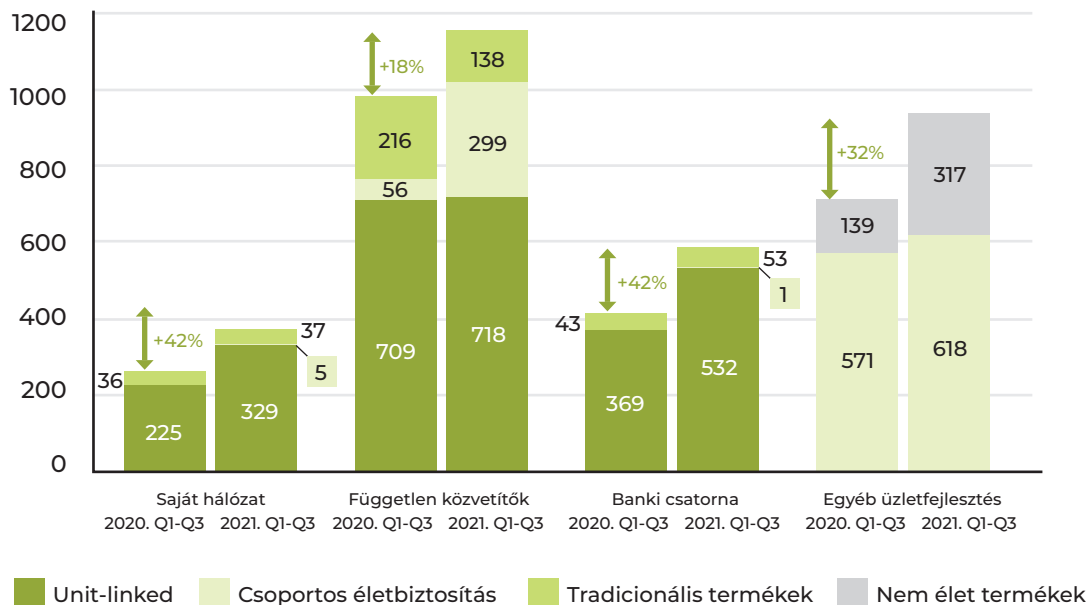
Újszerzés/díjelőírás portfóliónként (adatok millió forintban)



Az alábbi ábrán jól látható, hogy az értékesítési csatorna megerősítése jelentős lendületet adott az új üzletkötéseknek.

10. grafikon

Újszerzés csatornánként és portfóliónként 2020. Q1-Q3 - 2021. Q1-Q3 (adatok millió forintban)



1.2 A Növekedési Stratégia lépései

A csoportszintű növekedési lehetőségek megvalósításának nulladik lépése volt a folyamatos kockázatkezelés biztosítása mellett, hogy a 2020. év negyedik negyedében a CIG Pannónia Csoport operatív szinten lehetőséget teremtett arra, hogy a Társaság konszolidációba bevont 100%-ban tulajdonolt leánycége, a CIG Pannónia Első Magyar Általános Biztosító Zrt. (EMABIT) – szükség szerinti garanciaelemek Csoport szintű biztosítási szándéka mellett – a működésének újraindítása révén hozzájárulhasson egy testre szabott dinamikus növekedési modell kialakításához.

Ezen alapokon alkotta meg a Társaság csoport szinten a fejlődési irányokat és célokat tartalmazó egységes, organikus növekedési célokra szűkített stratégiáját (**Növekedési Stratégia**), amelynek tényét és összefoglalását a Társaság 2021. 07. 19. napján tett közzé a hivatalos közzétételi helyeken¹, és amellyel kapcsolatban e helyütt is kiemelendő, hogy a Társaság jelen működésében és közléstávon

- a bruttó biztosítási díjbevétel és a biztosítástechnikai eredmény intenzív növekedésére kíván fókuszálni, valamint
- a növekedés mellett az eredményességre helyezi a hangsúlyt, amelyet új biztosítási termékek által és az értékesítési csatornák mind teljesebb kihasználása révén kíván elérni.

A Társaság stratégiai céljainak elérése érdekében lépéseket tesz rövid távon a stabil kompozit biztosítói alapok megteremtése, hosszú távon a termékportfólió további szélesítése és az ügyfélmenedzsment képességek fejlesztésére, illetőleg úgy ítéli meg, hogy a Növekedési Stratégia megjelenítette és összefoglaltan bemutatta a befektetők részére is azon célokat, irányokat és az ezek eléréséhez szükséges eszköztárat, amely mentén a Társaság menedzsmentjének várakozásai szerint modellezhető lett és lesz közép és hosszú távon a Társaság biztosításszakmai és tőkepiaci jelenléte is.

¹ https://www.bet.hu/site/newkib/hu/2021.07./Strategia_megalkotasa_es_elfogadasa_128587250

Elvégzett (és az elkészült Növekedési Stratégiával összhangban álló) feladatok és eredmények:

- (i) a CIG Pannónia Csoport 2021. második negyedévében már a Növekedési Stratégiához igazított új szervezeti felépítés kialakítására, véglegesítésére koncentrált, ide értve csoport szinten az induló a vagyon és felelősségi területek professzionális szakemberekkel történő feltöltését és ezen szakemberekkel a termékek, termékcsoportok áttekintését, felülvizsgálatát, adott esetben kialakítását, valamint a szervezetben történő, a szervezet méreteihez igazított, felelősségi köröket és feladatokat precízen megjelenítő működési modell megalkotását. Ez a munka a corporate termékek tekintetében sikerrel lezárult, így a piaci indulás előkészítésének utolsó, alapvetően marketing és PR feladatai zajlanak, a szervezet „testre szabása” pedig a Társaság esetében lényegében lezárult, míg az, a
- CIG Pannónia Első Magyar Biztosító Zrt. (EMABIT) vonatkozásában végső fázisba lépett. Az előző pontban említett vállalati vagyon és felelősség üzletág a Társaság menedzsmentjének várakozásai szerint jelentős mértékben fog hozzájárulni a CIG Pannónia Csoport eredményességéhez (lásd az összehasonlító adatok tekintetében a megelőző évek magyarországi operációjának eredményeit);
- (ii) a **független értékesítési hálózat létszáma Q3 végére ötszörösére nőtt**, megalapozva a nem-élet termékek értékesítésének biztos bázisát,
- (iii) jelentősen megnőtt az újértékesítés aránya a nem befektetési egységhez kötődő „hagyományos” életbiztosítások területén, jelezve a Társaság vezetésének erőfeszítéseit a termékmix (illetve az ezen belüli arányok) átalakítása érdekében.

A CIG Pannónia a Növekedési Stratégia prudens megvalósítása és működtetése érdekében új szervezeti felépítés kialakítására fókuszál.



A független értékesítési hálózat létszáma ötszörösére nőtt



Jelentősen megnőtt az új értékesítés aránya a „hagyományos” életbiztosítások területén



A Társaság 2021-től a vezető- és stratégiaváltással párhuzamosan komoly hangsúlyt fektet, a marketing és PR tevékenységére is, amelynek tervezett és megvalósított elemei a tárgyidőszakban is aktív szerephez jutottak. A márkaismertség megerősítése továbbra is cél volt, amely célt olyan különböző outdoor megjelenések támogattak, mint a 2021. év júliusi országos óriásplakát kampány „egy nyelvet beszélünk” szlogennel vagy a Tihany és Szántód közötti Kisfaludy komp teljes CIG branddel való megjelenítése. Az ismertség növelését és elmélyítését célzó image kampány megjelenik folyamatosan a social média felületeinken is, illetve tervezetten további online display kampányok is lekövetik majd ezt a kommunikációt. A piacon egyedülálló módon, kárrendezési garanciával ellátott BajTárs új baleset biztosítási termékünk promóciója is folyamatban volt a tárgyidőszak során, augusztusban Budapesten 80 CLP felületen került sor az erre előállított hirdetés megjelentetésére. Marketing tevékenységünk szakmai oldalról történő erősítése érdekében pedig beléptünk a Magyar Marketing Szövetségbe is.

CSR vonalon komoly lépéseket tettünk: a balatoni régióban a Vízimentők Magyarországi Szakszolgálatával közösen, augusztusban útjára indítottuk prevenció roadshowkat, ahol 3 különböző balatoni strandon (Balatonakali, Gyenesdiás, Alsóörs) összesen 12 alkalommal tartottunk vízbiztonsági és életmentő előadásorozatot, illetve játékos vetélkedőket. A célunk ezzel az akcióval az volt, hogy felhívjuk a figyelmet a veszélyekre, edukáljunk és ezáltal közösen a védelemre és a megelőzésre fókuszáljunk. Szintén a VMSZ-szel közös projekt keretében, a Balatonhelp applikáción belül létrehoztuk a Pannónia Part és Pannónia Hajó csomagot, melyek egy egyszerű regisztrációt követően automatikusan elérhetőek voltak a nyári szezonban a CIG Pannónia ügyfelei részére. Az egyedi előnyök sora itt nem ért véget, ügyfeleink számára szintén automatikusan elérhetővé tettük a Flight Refund Refundpass+ szolgáltatását, mely repülővel történő utazás során járatotlések és késések esetén nyújt támogatást. Ígéretünkhöz híven elindult Dr. Farkas Andrással az ingyenes online nyugdíjforum is, melyen már az első néhány alkalom során több száz ügyfelünknek tudtunk hasznos tanáccsal szolgálni nyugdíjkérdésekben.

PR oldalról is számos megjelenést realizáltunk. Sajtóközleményeink nyománszámorganikus megjelenésünk volt főként gazdasági portálokon; növekedési stratégiánk kapcsán pedig vezérigazgatói interjúk készültek a portfolio.hu illetve a novekedes.hu online felületein. A fenntarthatóság kérdéskörét fókuszba helyeztük, Polányi Zoltán vezérigazgató úr részt vett a Világgazdaság által szervezett „Innováció szerepe a fenntarthatóságban” c. üzleti reggelin, illetve a Marketing Summit rendezvény keretein belül a CIG Pannónia a rendezvény támogatói státusza mellett 8 részes podcast sorozatot rögzített „Fenntarthatóság és üzlet” címmel, melyben különböző iparágak, hazai és nemzetközi vállalatok felelős vezetői osztják meg gondolataikat a témában.

A CIG Pannónia Csoport létszámának alakulását a stratégiai kihívások és a feladatok ellátásához szükséges munkaerő, szakemberek biztosítása határozta meg. A munkavállalók létszáma 2021. szeptember hó végére elérte a 140 főt. Csoport szinten 18 új munkavállaló felvételére került sor 2021. év harmadik negyedében.

140 Munkavállaló 2021 szeptemberében
fő

+18 új munkavállaló 2021. év harmadik negyedében.

A munkavállalók létszámának növekedése átgondolt stratégia része annak biztosítása mellett, hogy a CIG Pannónia Csoport megőrizze rugalmasságát és a hazai viszonyokhoz való alkalmazkodás képességét.



Piacra léptünk nagyvállalati felelősségbiztosítással, vagyonbiztosítással, illetve gépjármű flotta casco-val

Ősszel újra indítottuk a nemélet biztosítási ágazatunkat, piacra léptünk nagyvállalati felelősségbiztosítással, vagyonbiztosítással, illetve gépjármű flottacasco-val. Meg kellett erősítenünk a termékfejlesztői, a kárrendezői, az informatikai, a támogató HR és marketing kapacitásainkat is. Célunk, hogy profit- és díjbevétel tekintetében is növekedjünk, ehhez pedig elengedhetetlen a HR terület, illetve ezzel párhuzamosan az employer branding fejlesztése, hiszen csak megfelelően kvalifikált és motivált munkatársi csapattal tudjuk az ügyfél igényeket a legmagasabb szinten kezelni.

Munkavállalóink a piac meghatározó szakemberei. Nálunk megtalálják a számításukat, a kihívásokkal teli feladatokat. Ezzel összhangban folyamatban van teljesítményértékelő rendszerünk bevezetése. Fontosnak tartjuk az irodai

jelenlétet, az információáramlást. Minden hónapban tartunk vezérigazgatói reggelit, melyen a munkavállalók közvetlenül feltehetik kérdéseiket és továbbra is hetente megjelenik HR hírlevelünk. Számunkra lényeges, hogy prudenciális működésünket szolgáltatói szemlélet, dolgozó- és ügyfélközpontúság jellemezze. Az üzleti eredményesség prioritás a Társaság számára. Vezető fejlesztésre, képzési program indítására kiemelt figyelmet fordítunk, ami erősíti a munkavállalók motivációját, munkahelyi elkötelezettségét. Nemrég zárultak le a szakterületek részére szervezett szakmai és készségfejlesztő tréningek. Elindult motivációs tréningünk is. Kitöltöttünk motivációs térképet, mindenkinek lehetőséget biztosítva saját skilljeinek megismerésére ennek az eszköznek a segítségével, valamint arra, hogy gyakorlati útmutatást kapjon a motivációs szint fenntartásához vagy növeléséhez.

Kulcsfontosságú, hogy munkavállalóink érezzék, hogy tisztelik, megbecsülik őket. Az eredmények mögött fókuszban vannak a munkatársak, akik között egyre intenzívebb a kommunikáció. Az egyén szabadságának tiszteletben tartása mellett a csapat összeteljesítményének növelése a cél.

A beszámolási időszak (tárgyidőszak, Q3) főbb eseményei, eredményei a tőkepiaci közzétételek és a kapcsolódó előzmények idővonalában

1.2.1.A Jelentés általi időszakban történt társasági és csoport szintű események

1.2.1.1. A Társaság részvényeire tett nyilvános vételi ajánlattal kapcsolatos történések kronologikus sorrendje

A Társaság emlékeztet, hogy a tárgyidőszakot megelőzően, a tőkepiacról szóló 2001. évi CXX. törvény (Tpt.) 68. § (1) bekezdésének b) pontjában meghatározott mértékű befolyásszerzés okából és céljának elérése végett a HUNGARIKUM Biztosítási Alkusz Kft. (székhely: 8086 Felcsút, Fő utca 65., cégjegyzékszám: 07 09 028910, adószám: 13010133-4-07, képviselőjében eljár: Keszthelyi Erik ügyvezető) (Ajánlattevő, későbbiekben: Kijelölt Ajánlattevő), valamint a Tpt. 68. § (4) bekezdés alapján megbízott befektetési szolgáltató – az MKB Bank Nyilvánosan Működő Részvénytársaság (székhelye: 1056 Budapest, Váci u. 38; cégjegyzékszám: Cg. 01-10-040952,

adószáma:10011922-4-44) –mint lebonyolító (Lebonyolító) előzetesen a Társaság valamennyi részvényese számára, a Társaság által kibocsátott, egyenként HUF 33,-Ft névértékű, névre szóló törzsrészvényének (ISIN azonosító: HU0000180112) megvásárlására kötelező nyilvános vételi ajánlatot terjesztett be 2021. év június hó 18. napján az MNB (Felügyelet) részére, jóváhagyás végett, valamint juttatott el a Társaság Igazgatósága részére, kezdeményezve annak haladéktalan közzétételét. A részvények megvásárlásához versenyfelügyeleti eljárás lefolytatása volt szükséges, továbbá az Ajánlattevő kezdeményezte a biztosítási tevékenységről szóló 2014. évi LXXXVIII. törvény (Bit.) releváns rendelkezései értelmében – miután az Ajánlattevő a Társaságban meglévő minősített befolyását úgy kívánta kötelező vételi ajánlat útján módosítani, hogy tulajdoni részesedése vagy szavazati joga elérje vagy meghaladja a 33 százalékot – a Felügyelet előzetes engedélyének a beszerzését is (Engedélyezési eljárások). A kötelező nyilvános vételi

ajánlatot, valamint a működési tervet és az ajánlattevő gazdasági tevékenységéről szóló jelentést a Társaság még a tárgyidőszakot közvetlenül megelőzően, 2021.06.18-án tette közzé. Az Ajánlattevő, valamint a Lebonyolító által a Felügyelet a Társaság többszörvényei vonatkozásában tett kötelező nyilvános vételi ajánlat (Ajánlat) jóváhagyása tárgyában indult eljárást N-KE-III-216/2021. számú végzésével felfüggesztette. A felfüggesztés oka volt, hogy a Felügyelet előtt az Ajánlattevő kérelmére folyamatban lévő, a Társaságban és az EMABIT-ban történő minősített befolyás megszerzésének engedélyezésével kapcsolatban indult Engedélyezési Eljárások – a Felügyelet meglátása szerint – az Ajánlat jóváhagyására irányuló eljárással szorosan összefüggenek. Az Ajánlattevő ezen eljárásokról, mint a vállalatfelvásárlásra vonatkozó Ajánlat egyik előfeltételéről a 2021. június hó 18. napján nyilvánosságra hozott Ajánlat releváns rendelkezéseiben foglaltak szerint maga is teljeskörűen tájékoztatta a Részvényeseket.

Az Ajánlattevő 2021.07.14-i napon kelt tájékoztatása alapján a Társaság közzétette, hogy a Gazdasági Versenyhivatal (GVH) az Ajánlattevőnek a Társaság feletti közvetlen egyedüli irányításszerzésével megvalósuló összefonódás tárgyában hatósági bizonyítványával igazolta, hogy az összefonódás-bejelentés alapján vizsgálat (versenyfelügyeleti eljárás) elrendelésére okot adó körülmény nem áll fenn.

A Társaság Igazgatósága – a fentebb rögzített és a Részvényesekkel valamint a tőkepiac egyéb szereplőivel közölt tájékoztatásának folyamánként arról adott rendkívüli tájékoztatás formájában hírt, hogy a Felügyelet H-EN-106/2021. Határozatával 2021. augusztus hó 23. napján eljárása eredményeként engedélyezte az Ajánlattevő számára, hogy a Társaságban 50%-os határértéket meghaladó (100%-os) mértékű közvetlen tulajdonon alapuló minősített befolyást, valamint az EMABIT 50%-os határértéket meghaladó (100%-os) mértékű közvetett tulajdonon alapuló minősített befolyást szerezzen. Az Engedélyezési eljárás eredményeként a Felügyelet engedélyezte továbbá a cégstruktúrából fakadó közvetett minősített befolyásszerzéseket is.

A Társaság Igazgatósága – az Ajánlattevő tájékoztatására alapítottnan – közzétette azt is, hogy az Ajánlattevő, valamint a Lebonyolító által a Felügyelethez benyújtott

kérelemre, a Kibocsátó HU0000180112 ISIN azonosítójú „A” sorozatú többszörvényei vonatkozásában tett kötelező nyilvános vételi ajánlat jóváhagyása tárgyában indult eljárás felfüggesztését a Felügyelet N-KE-III-271/2021. számú, 2021. augusztus hó 24. napján kelt végzésével megszüntette és az eljárás folytatásáról döntött.

A Társaság Igazgatósága emlékeztette e körben a Befektetőket, hogy az Ajánlattevő Társaságban, valamint annak 100%-os leányvállalatában, az EMABIT-ban történő minősített befolyás megszerzésének és növelésének engedélyezése, valamint a GVH e tárgykörben kelt hatósági bizonyítványának kiállítása okán² az Ajánlat érdemi elbírálásának valamennyi akadálya elhárult. A Felügyelet által az Engedélyezési eljárásokban megadott minősített befolyásra vonatkozó engedély határértéke figyelemmel van az Ajánlatban elvben megszerzhető befolyás legmagasabb mértékére (az Ajánlatot a Céltársaság valamennyi, Ajánlattevő tulajdonában nem lévő többszörvényére kellett megtenni), így a biztosítási és a tőkepiaci eljárási szabályrendszer közötti összhang megteremtésére (2021.08.24.)

A Társaság Igazgatósága az Ajánlattevő és a Lebonyolító 2021. szeptember hó 06. napján megküldött kérésének és a jogszabályi követelményeknek mindenben megfelelő tájékoztatást jelentett meg arról, hogy a 2021. június hó 18. napján közzétett, Ajánlatot a Felügyelet N-KE-III-276/2021. számú hiánypótló végzésére tekintettel, annak alapján módosította és azt jóváhagyásra a Felügyelet elé terjesztette. A közzététel csatolmányaiiban szerepelt a módosított Ajánlat annak valamennyi mellékletével egyetemben (2021-09-06).

A Társaság Igazgatósága a Tpt. 73/A. § (4) bekezdése alapján és a Tpt. 9. sz. mellékletének megfelelő formában és időszakban elkészítette és nyilvánosságra hozta a Kijelölt Ajánlattevő, a Keszthelyi Holding Zrt., valamint Keszthelyi Erik természetes személy általi módosított és egységes szerkezetbe foglalt Ajánlattal kapcsolatos véleményét (2021.09.07), valamint csatolta az általa felkért független szakértő - a Concorde Értékpapír Zrt. (székhelye: 1123 Budapest, Alkotás utca 55-61. cégjegyzékszám: 01 10 043521, az értékelést végző személy: Vágó Attila) (Concorde) – véleményét a közzétételéhez.

2 https://www.bet.hu/newkibdata/128586106/CIG_LIFE_GVH_20210714.pdf

Az Igazgatóság nem javasolta az Ajánlat elfogadását, azonban e döntése és a Részvényesek irányába kinyilvánított javaslata ellenére – mivel a többségi tulajdon erős jelenlétét fontosnak ítélte az organikus növekedés okán, így döntése ellenére is üdvözölte az Ajánlattevő nyílt és a befektetők számára is megismerhető szándékát – kiemelte többek között, hogy

- fontosnak tartja, hogy az Ajánlattevő maga is felügyelt intézmény, amely mind személyi, mind tárgyi, technikai és működésbeli vonatkozásokban kiemelt figyelmet kap a felügyeletet ellátó hatóság részéről, így a tulajdonosi transzparencia biztosított a befektetők számára,
- fontosnak tartja a Bit. szerinti befolyásoló részesedés növelésének és a Tpt. befolyásszerzési szabályainak összhangját annak érdekében, hogy a Társaság fejlődése biztosított lehessen a jelenlegi és potenciális ügyfelei számára szakmai alapokon álló hazai tulajdonos, a befektetők számára pedig tőkeerős hazai konzervatív befektetési politikát valló befektető által,
- az Ajánlattevő a működési tervben és az Ajánlatban rögzített céljai tekintetében az Igazgatósággal azonos célkitűzések mentén kívánja megvalósítani a Társaság prudens és organikus növekedését,
- az Ajánlattevő sem a foglalkoztatáspolitikában (a méretarányos, átgondolt és következetes humánerőforrás gazdálkodás és szükséges bővítésen túl), sem pedig a menedzsment összetételében, az általa meghatározott stratégiai irányokban nem tervez számottevő változtatást, amely az Igazgatóság meglátása szerint feltétele a növekedési stratégia megvalósításának.

A Társaság azonban minden, fentebb felsorolt és az Ajánlat elfogadása melletti érv számbavétele ellenére azért nem javasolta az Ajánlat jóváhagyását, mivel úgy ítélte meg, hogy

- a Társaság érdeke, hogy a Társaság közkézen lévő részvényeinek száma minél nagyobb arányban megmaradjon, amely a kellő likviditás és a részvényesi ellenőrzés alapja és egyben a hosszútávú szabályozott piaci jelenlét garanciája. Fontosnak tartotta döntésekor és fontosnak tartja hosszú távon is a többségi tulajdon erős jelenlétét, így üdvözölte az Ajánlattevő befolyásának növelésére vonatkozó szándékát, ugyanakkor kiemelt jelentőséget tulajdonított és tulajdonít a közkezhányad jelenlétének, valamint a konzervatív, osztalékpolitikára építő intézményi és kisbefektetői réteg megteremtésének/megtartásának. Kiemelte döntése háttéréként, hogy a tőkepiaci jelenlét okán kiemelten fontos a Társaság működésére optimalizált befektetői kör kialakítása és megtartása is, amely meglátása szerint a jelenlegi részvény árfolyamok feletti árszinteken valósulhat meg és amely jövőbeli magasabb árfolyamszintek lehetőségét adotttnak látja középtávú növekedési stratégiája
- a Társaság részvényeinek értékét a Társaság jelen helyzetét, valamint a menedzsment jövőbeli terveit alapul véve – egyezően a Concorde, mint független szakértő véleményével – a korábban közzétett Növekedési Stratégiára alapítottan magasabb szintekre pozícionálta a jövőre nézve.

A Kijelölt Ajánlattevő, valamint a Lebonyolító 2021. szeptember hó 07. napján tájékoztatta a Befektetőket, hogy az Ajánlatot a Felügyelet a H-KE-III-529/2021 számú, 2021. szeptember hó 6. napján kelt határozatával jóváhagyta. Az ajánlati időtartam 2021. év szeptember hó 10. napján 09:00 órától 2021. év október hó 11. napján 12:00 óráig tartott. A Kijelölt Ajánlattevő a Felügyelet határozatának kézhezvételét követően haladéktalanul kezdeményezte a felügyeleti eljárás eredményének és a jóváhagyott vételi ajánlatnak a közzétételét, az elfogadó nyilatkozat megtételére megadott határidő kezdő és zárónapjának megjelölésével, amelynek a Céltársaság a közzétételhez csatolt vételi ajánlat és mellékletei útján törvényes határidőn belül eleget tett (2021.09.07).

1.2.1.2. Egyebek

2021.07.19-én elkészült és az Igazgatóság által elfogadásra került a fentebb kifejtett Növekedési Stratégia.

A Társaság Igazgatósága tájékoztatót tett közzé a tőkepiac szereplői számára arról, hogy a Társaság korábban meghirdetett, a EMABIT tevékenységének a növekedés igényével és meghatározott elemeivel történő transzparens újraindítása, valamint a Társaság fejlődési irányokat és célokat tartalmazó egységes, organikus növekedési célokra szűkített stratégiája (Növekedési Stratégia) alapján az EMABIT 2021. szeptember hó 1. napjától elindította működését.

Az EMABIT az induláskor – a hazai piaci igényekre fókuszálva – vállalati ügyfelek számára értékesít nem-életbiztosítási termékeket, melyekkel biztosított a gyors piacra lépés, megkezdve ezzel egy kompozit termékportfólió kialakítását és megteremtve a növekedéshez szükséges stabil alapokat. Így az első időszakban vállalati felelősség-biztosítási, vagyonbiztosítási és casco flotta biztosítási termékeket kínál, de a Növekedési Stratégiában meghatározott lépések mentén haladva 2022 évtől a tervek szerint a lakossági szegmensnek szánt ajánlatok is a portfólió elemeit fogják képezni. Az EMABIT az indulás és a felépülő működési modell transzparens bővítése kapcsán kiemelten kezeli a stabil viszontbiztosítási háttér meglétének igényét, így a viszontbiztosítási panelben nemzetközi súllyal rendelkező, professzionális és megfelelő minőségű viszontbiztosítókkal történik az együttműködés. Az EMABIT kárrendezési területének kiszervezés útján történő együttműködő partnere pedig az országos hálózattal, évtizedes tapasztalattal rendelkező DEKRA Expert Műszaki Szakértői Kft. (székhelye: 1134 Budapest, Róbert Károly krt. 70-74., cégjegyzékszám: 01-09-566677) lesz. (2021.09.01)

További 2021. Q3-ban történt esemény, hogy a Társaság

- (i) 2021.06.21-én, a TLA Vagyonkezelő és -hasznosító Korlátolt Felelősségű Társaság, mint ajánlatkérő általi, egészségbiztosítási szolgáltatás tárgykörben kiírt közbeszerzési eljárásan 12 hónapra vonatkoztatott nettó 26 568 408,-Ft, biztosítási szolgáltatási díjra vonatkozó legkedvezőbb ajánlatával, valamint,

- (ii) a Budapesti Gazdasági Egyetem a Stipendium Hungaricum Ösztöndíjprogramban, illetve a BGE más képzési programjaiban résztvevő nem magyar állampolgár hallgatók részére szolgáltatásfinanszírozó egészség- és balesetbiztosítás nyújtására, mindösszesen 660 fő (+/-10%) részére, 12 hónapos biztosítási időszakokra, a szerződésben meghatározott szolgáltatási limit és önrészek alkalmazása melletti feltétellel kiírt nyílt közbeszerzési eljárásban 76.800 HUF biztosítási összeggel (HUF /biztosított/év) (2021.09.07)

nyertes ajánlattevő lett.

1.2.2. Mérlegfordulónap utáni – és így jelentéstételi időszakot követő – események

A Kijelölt Ajánlattevő valamint a Lebonyolító 2021. október hó 13. napján megküldött nyilatkozatában foglaltaknak megfelelően tájékoztatta a Társaság a befektetőket és a tőkepiac egyéb szereplőit az 1.2.1.1. pontban rögzített Ajánlat elfogadására nyitva álló határidőt (azaz 2021. szeptember 10. és 2021. október 11. közötti időszakot) követően annak eredményéről.

A vételi ajánlattételre nyitva álló időtartam alatt összesen 12.592.366 darab a Céltársaság által kibocsátott részvény vonatkozásában tettek a Részvényesek érvényes elfogadó nyilatkozatot. A Kijelölt Ajánlattevő minden érvényesen felajánlott részvényt átvett, melynek eredményeképpen a Kijelölt Ajánlattevő Céltársaságban fennálló közvetlen befolyása a korábbi részvényeivel együtt 32,96%-ról 46,30%-ra változott³.

A Társaság 2021. október hó 14. napján együttműködési megállapodást kötött a BNP Paribas Cardif Életbiztosító Zrt.-vel, valamint a BNP Paribas Cardif Biztosító Zrt.-vel. A Megállapodás értelmében a fentebb rögzített szerződő felek a korábban kizárólag az MKB Bank Nyrt. jelzálogkölcsoineihez kapcsolódó hitelfedezeti biztosításra vonatkozó együttműködésüket tágabb termék- és ügyfélkörre is ki kívánják terjeszteni. A Társaság Igazgatósága emlékeztet, hogy a Megállapodás tárgya, tartalma jól illeszkedik a már korábban közzétett, a fejlődési irányokat és célokat tartalmazó Növekedési Stratégia keretrendszerébe, annak meghatározó elemeként értékelendő és hozzájárul ahhoz a célhoz, hogy

³ <https://www.bet.hu/newkibdata/128621065/K%3CB6zz%3CA9t%3CA9tel-Nyilv%3CAinosv%3CA9teli-aj%3CAInlat-eredm%3CA9ny%3CA9nek-bejelent%3CA9se-%282021-10-13%29.pdf>

a CIG Pannónia Biztosító az elkövetkezendő időszakban életbiztosítási és nem-életbiztosítási termékportfólióval is rendelkező, megbízható, meghatározó méretű, és stabil háttérű kompozit biztosítóvá váljon.

A Társasághoz 2021. 10. 18. napján a VINTON Vagyonkezelő Kft. által tett bejelentés alapján a VINTON – a folyamatban volt nyilvános vételi ajánlattétel keretében, annak során és az abban meghatározott feltételek szerint – 11.140.311 darab, a Társaság 11,79% tulajdoni hányadát megtestesítő CIG Pannónia részvényt értékesített. A tranzakció 2021.10.18-án történt zárása és így az ügylet eredményeként a VINTON közvetlenül birtokolt szavazati jogot biztosító részvényeinek a darabszáma 11.140.311. darabról 0 darabra csökkent, és így a kibocsátott teljes részvény mennyiség 0%-át testesíti meg.

A Kaptár Befektetési Zrt. (székhelye: 1055 Budapest, Honvéd tér 10/a., cégjegyzékszám: 01-10-042644), mint a Társaság részvényese, eleget téve a tőkepiacról szóló 2001. évi CXX. törvény vonatkozó rendelkezéseinek, 2021. október 22. napján tőzsdén kívüli ügylet keretében CIG Pannónia részvényt (ISIN: HU0000180112) értékesített, amely ügylet alapján a tulajdonában álló részvények száma 3.150.000 darabra csökkent, amely a szavazati jogot biztosító részvények 3,33 %-át teszi ki.

A Társaság természetes személy részvényese, Dr. Móricz Gábor, 2021. október 22. napján tőzsdén kívüli ügylet keretében CIG Pannónia részvényeket értékesített. Dr. Móricz Gábor közvetlen tulajdonában álló részvények száma 3.000.000 darabra csökkent, amely a szavazati jogot biztosító részvények 3,17 %-ának feleltethető meg.

Tekintettel továbbá arra, hogy Dr. Móricz Gábor a Kaptár Befektetési Zrt. 22,5 %-os tulajdona, így közvetetten is tulajdonol 708.750 darab CIG Pannónia Nyrt. törzsrészvényt. Ennek alapján közvetlen és közvetett szavazati jogot biztosító részvényeinek aránya a Társaságban – lefelé átlépve a Tpt.) 61. § (1) és (3) bekezdései szerint meghatározott küszöbértéket – 3,92%-ra módosult.

Mindezen bejelentéseket a Társaság haladéktalanul közölte a hivatalos közzétételi helyeken megjelentetett közleménye útján csakúgy, mint azt a tényt, hogy a Hungarikum Biztosítási Alkusz Kft. Társaságban meglévő részvényeinek darabszáma 8.680.000 darab részvény megszerzése által 52.397.438 darabra változott, amivel a szavazati jogot biztosító részvényeinek aránya – felfelé átlépve a Tpt. 61. § (1) és (3) bekezdései szerint meghatározott küszöbértéket – 55,48 %-ra módosult.

Budapest, 2021. november 16.

CIG Pannónia Életbiztosító Nyrt.

2. PÉNZÜGYI KIMUTATÁSOK

1. táblázat Konszolidált átfogó jövedelem kimutatás – kumulált adatok (adatok millió forintban)

	2021 Q1-Q3 (A)	2020 Q1-Q4 (C)	2020 Q1-Q3 (B) módosított	Változás (A)-(B)
Biztosítási díjak	15 855	19 319	13 605	2 250
Meg nem szolgáltat díjak tartalékváltozása	142	611	677	-535
Bruttó megszolgált díj	15 997	19 930	14 282	1 715
Viszontbiztosítóknak átadott megszolgált díj	-362	-463	-348	- 14
Biztosítási díjak, nettó	15 635	19 467	13 934	1 701
Díj -és jutalékbevételek befektetési szerződésekből	138	159	108	30
Viszontbiztosítótól járó jutalék és nyereségrészesedés	35	73	61	- 26
Befektetések bevétele	8 474	4 637	676	7 798
Tőke módszerrel elszámolt befektetések hozama (nyereség)	251	436	240	11
Egyéb működési bevételek	576	838	574	2
Egyéb bevételek	9 474	6 143	1 659	7 815
Bevételek összesen	25 109	25 610	15 593	9 516
Kárfizetések és szolgáltatások, valamint kárrendezési költségek	- 10 666	- 13 350	- 9 673	-993
Kármegtérülések viszontbiztosítóktól	82	49	41	41
Biztosítástechnikai tartalékok és befektetési egységekhez kötött (unit-linked) életbiztosítási tartalékok nettó állományváltozása	- 8 145	- 5 046	1 316	-9 461
Befektetések ráfordítása	-169	-350	- 2 238	2 069
Befektetési szerződésekhez kapcsolódó kötelezettségek valós érték változása	-433	-274	47	-480
Befektetési ráfordítások, tartalékváltozások és szolgáltatások, nettó	- 19 331	- 18 971	-10 507	-8 824
Díjak, jutalékok és egyéb szerzési költségek	- 2 995	- 3 834	-2 819	-176
Egyéb működési költségek	- 1 644	- 2 188	- 1 684	40
Egyéb ráfordítások	-194	- 499	-446	252
Működési költségek	- 4 833	-6 521	-4 949	116
Értékesítésre tartott eszközök eredménye	3	790	810	-807
Adózás előtti eredmény	948	908	947	1

Konszolidált átfogó jövedelem kimutatás – kumulált adatok (adatok millió forintban) - folytatás

	2021 Q1-Q3 (A)	2020 Q1-Q4 (C)	2020 Q1-Q3 (B) módosított	Változás (A)-(B)
Adóbevételek / (ráfordítások)	-153	- 219	-201	48
Halasztott adó bevételek / (ráfordítások)	-	- 29	-	-
Adózott eredmény	795	660	746	49
A jövőben eredménybe át nem sorolható egyéb átfogó jövedelem	-	-	-	-
A jövőben eredménybe átsorolható egyéb átfogó jövedelem	-732	- 376	-958	226
Egyéb átfogó jövedelem	-732	-376	- 958	226
Teljes átfogó jövedelem összesen	63	284	-212	275
A Társaság tulajdonosaira jutó adózott eredmény	796	668	752	44
Ellenőrzést nem biztosító részesedésekre jutó adózott eredmény	- 1	- 8	- 6	5
Adózott eredmény	795	660	746	49
A Társaság tulajdonosaira jutó teljes átfogó jövedelem	64	292	-206	270
Ellenőrzést nem biztosító részesedésekre jutó teljes átfogó jövedelem	- 1	- 8	- 6	5
Teljes átfogó jövedelem	63	284	- 212	275
Társaság tulajdonosaira jutó egy részvényre jutó eredmény - folytatódó tevékenységek				
Egy részvényre jutó eredmény– alap (Ft)	8,5	7,1	8,0	0,5
Egy részvényre jutó eredmény– hígított (Ft)	8,5	7,1	8,0	0,5
Ellenőrzést nem biztosító részesedésekre jutó egy részvényre jutó eredmény				
Egy részvényre jutó eredmény– alap (Ft)	-	-	-	-
Egy részvényre jutó eredmény–hígított (Ft)	-	-	-	-

2. táblázat Az egy részvényre jutó eredmény számításához felhasznált átlagos részvények száma:

Dátum	Kibocsátott törzsrészvény (db)	Saját részvények (db)	Forgalomban lévő törzsrészvények száma (db)	Napok száma	Súlyozott átlag
2020.12.31	94 428 260	374 006	94 054 254	88	45 728 035
2021.03.29	94 428 260	474 006	93 954 254	185	63 668 634
2021.09.30	94 428 260	474 006	93 954 254	273	93 986 488

A Társaság Munkavállalói Résztulajdonosi Programjának (MRP) átadott saját részvények jogilag nem minősülnek saját részvénynek, ugyanakkor az MRP-t a Társaság bevonja a konszolidációba, ezért az egy részvényre jutó eredmény számításakor az átadott részvények a forgalomban lévő törzsrészvények darabszámát csökkentik.

3. táblázat Konszolidált átfogó jövedelem kimutatás – egyedi negyedéves adatok (adatok millió forintban)

	2021Q3 (A)	2021Q2 (B)	2021Q1 (C)	2020Q3 módosított (D)	Változás (A)-(D)
Biztosítási díjak	5 025	5 851	4 979	4 305	720
Meg nem szolgáltat díjak tartalékának változása	119	57	-34	253	-134
Bruttó megszolgált díj	5 144	5 908	4 945	4 558	586
Viszontbiztosítóknak átadott megszolgált díj	-143	-104	-115	-117	-26
Biztosítási díjak, nettó	5 001	5 804	4 830	4 441	560

Díj-és jutalékbevételek befektetési szerződésekből	43	48	47	35	8
Viszontbiztosítótól járó jutalék és nyereségrészesedés	3	15	17	17	-14
Befektetések bevétele	1 411	1 387	5 676	202	1 209
Tőke módszerrel elszámolt befektetések hozama	92	78	81	80	12
Egyéb működési bevételek	135	209	232	-133	268
Egyéb bevételek	1 684	1 737	6 053	201	1 483

Bevételek összesen	6 685	7 541	10 883	4 642	2 043
---------------------------	--------------	--------------	---------------	--------------	--------------

Kárfizetések és szolgáltatások, valamint kárrendezési költségek	-3 056	-3 676	-3 934	-2 977	-79
Kármegtérülések viszontbiztosítóktól	10	35	37	13	-3
Biztosítástechnikai tartalékok és befektetési egységekhez kötött (unit-linked) életbiztosítási tartalékok nettó állományváltozása	-1 516	-1 973	-4 656	-2 756	1 240
Befektetések ráfordítása	-92	-34	-43	2 579	-2 671
Befektetési szerződésekhez kapcsolódó kötelezettségek valós érték változása	-66	-90	-277	-100	34
Befektetési ráfordítások, tartalékváltozások és szolgáltatások, nettó	-4 720	-5 738	-8 873	-3 241	-1 479

Konszolidált átfogó jövedelem kimutatás – egyedi negyedéves adatok (adatok millió forintban) - folytatás

	2021Q3 (A)	2021Q2 (B)	2021Q1 (C)	2020Q3 módosított (D)	Változás (A)-(D)
Díjak, jutalékok és egyéb szerzési költségek	-1 062	-997	-936	-926	-136
Egyéb működési költségek	-538	-555	-551	-606	68
Egyéb ráfordítások	-42	-43	-109	-279	237
Működési költségek	-1 642	-1 595	-1 596	-1 811	169
Értékesítésre tartott eszközök eredménye	-	-29	32	38	-38
Adózás előtti eredmény	323	179	446	- 372	695
Adóbevételek / (ráfordítások)	-34	-56	-63	-56	22
Halasztott adó bevételek / (ráfordítások)	-	-	-	-	-
Adózott eredmény	289	123	383	-428	717
A jövőben eredménybe át nem sorolható egyéb átfogó jövedelem	-	-	-	-	-
A jövőben eredménybe átsorolható egyéb átfogó jövedelem	-47	-235	-450	-276	229
Egyéb átfogó jövedelem	- 47	-235	- 450	-276	229
Teljes átfogó jövedelem	242	-112	- 67	-704	946
A Társaság tulajdonosaira jutó adózott eredmény	289	123	384	-426	715
Ellenőrzést nem biztosító részesedésekre jutó adózott eredmény	0	0	-1	-2	2
Adózott eredmény	289	123	383	- 428	717
A Társaság tulajdonosaira jutó teljes átfogó jövedelem	242	-112	-66	-702	944
Ellenőrzést nem biztosító részesedésekre jutó teljes átfogó jövedelem	0	0	-1	-2	2
Teljes átfogó jövedelem	242	- 112	-67	- 704	946

4. táblázat Konszolidált pénzügyi helyzet kimutatás (adatok millió forintban)

Eszközök	2021. szeptember 30. (A)	2020. december 31. (C)	2020. szeptember 30. (B) módosított	Változás (A)-(B)
Immateriális javak	615	570	550	65
Ingatlanok, gépek és berendezések	176	58	84	92
Használti jog-eszközök	409	58	33	376
Halasztott adó követelések	386	386	415	-29
Halasztott szerzési költségek	1 162	1 215	1 227	-65
Viszontbiztosító részesedése a biztosítástechnikai tartalékokból	477	622	680	-203
Tőke módszerrel elszámolt befektetések	456	641	445	11
Értékesíthető pénzügyi eszközök	27 839	27 462	24 452	3 387
Befektetési egységekhez kötött (unit-linked) életbiztosítások szerződői javára végrehajtott befektetések	80 897	74 122	68 183	12 714
Pénzügyi eszközök – befektetési szerződések	5 302	4 230	3 734	1 568
Pénzügyi eszközök – határidős ügyletek	42	11	15	27
Követelések biztosítási kötvénytulajdonosoktól	1 526	1 765	1 707	-181
Követelések biztosításközvetítőktől	58	78	171	-113
Viszontbiztosítási ügyletekből származó követelések	36	56	62	-26
Egyéb eszközök és elhatárolások	29	26	38	-9
Egyéb követelések	401	241	775	-374
Pénzeszközök és pénzeszköz-egyenértékesek	1 497	862	2 420	-923
Értékesítésre tartott eszközök	0	294	594	-594
Eszközök összesen	121 308	112 697	105 585	15 723

Kötelezettségek				
Biztosítástechnikai tartalékok	17 237	17 064	16 342	895
Biztosítástechnikai tartalékok a befektetési egységekhez kötött (unit-linked) életbiztosítás szerződői javára	80 897	74 122	68 183	12 714
Befektetési szerződések	5 302	4 230	3 734	1 568
Pénzügyi kötelezettségek - határidős ügyletek	0	0	2	-2
Kölcsönök és pénzügyi viszontbiztosítás	50	150	192	-142
Viszontbiztosításból származó kötelezettségek	160	162	178	-18
Kötelezettségek biztosítási kötvénytulajdonosokkal szemben	971	665	697	274
Kötelezettségek biztosításközvetítőkkal szemben	246	245	246	0
Lízing kötelezettségek	432	60	38	394
Egyéb kötelezettségek és céltartalékok	2 068	1 886	2 055	13
Tőketulajdonosokkal szembeni kötelezettség	20	20	20	0
Értékesítésre tartott kötelezettségek	0	199	501	-501
Kötelezettségek összesen	107 383	98 803	92 188	15 195

Konszolidált pénzügyi helyzet kimutatás (adatok millió forintban) - folytatás

	2021. szeptember 30. (A)	2020. december 31. (C)	2020. szeptember 30. (B) módosított	Változás (A)-(B)
Nettó eszközök	13 925	13 894	13 397	528
Saját tőke				
Jegyzett tőke	3 116	3 116	9 443	-6 327
Tőketartalék	1 153	1 153	1 153	0
Saját részvény	-32	0	0	-32
Részvényalapú juttatás	9	9	24	-15
Egyéb tartalékok	-1 503	-771	-1 353	-150
Eredménytartalék	11 190	10 394	4 135	7 055
A Társaság tulajdonosaira jutó saját tőke	13 933	13 901	13 402	531
Ellenőrzést nem biztosító részesedések	-8	-7	-5	-3
Saját tőke összesen	13 925	13 894	13 397	528

5. táblázat Konszolidált saját tőke-változás kimutatás 2021 Q1-Q3 (adatok millió forintban)

	Jegyzett tőke	Tőke-tartalék	Részvény alapú szolgáltatások	Saját részvény	Egyéb tartalékok	Eredmény-tartalék	A Társaság tulajdonosaira jutó saját tőke	Ellenőrzést nem biztosító részesedések	Saját tőke összesen
Egyenleg 2020. december 31-én	3 116	1 153	9	-	- 771	10 394	13 901	-7	13 894
Teljes átfogó jövedelem									
Egyéb átfogó jövedelem	-	-	-	-	-732		-732	-	-732
Tárgyévi nyereség	-	-	-	-	-	796	796	-1	795
Tőketulajdonosokkal folytatott tranzakciók, közvetlenül a saját tőkében elszámolva									
Saját részvény vásárlás	-	-	-	- 32	-	-	- 32	-	- 32
Egyenleg 2021. szeptember 30-án	3 116	1 153	9	- 32	- 1 503	11 190	13 933	-8	13 925

6. táblázat Konszolidált saját tőke-változás kimutatás 2020 Q1-Q3 módosított (adatok millió forintban)

	Jegyzett tőke	Tőke-tartalék	Részvény alapú szolgáltatások	Egyéb tartalékok	Eredmény-tartalék	A Társaság tulajdonosaira jutó saját tőke	Ellenőrzést nem biztosító részesedések	Saját tőke összesen
Egyenleg 2019. december 31-én	3 116	7 480	16	- 395	3 383	13 600	1	13 601
Teljes átfogó jövedelem								
Egyéb átfogó jövedelem	-	-	-	- 958	-	- 958	-	- 958
Tárgyévi nyereség	-	-	-	-	752	752	-6	746
Tőketulajdonosokkal folytatott tranzakciók, közvetlenül a saját tőkében elszámolva								
Részvényalapú juttatás	-	-	8	-	-	8	-	8
Tőkeemelés	6 327	-6 327	-	-	-	-	-	-
Egyenleg 2020. szeptember 30-án módosított	9 443	1 153	24	- 1 353	4 135	13 402	-5	13 397

7. táblázat Konszolidált cash flow kimutatás (adatok millió forintban)

	2021 Q1-Q3	2020 Q1-Q4	2020 Q1-Q3 módosított
Adózott eredmény	795	660	746
Módosító tételek:			
Értékcsökkenés és amortizáció	266	371	278
Terven felüli értékcsökkenés, kivezetett eszközök	1	-28	3
Elszámolt értékvesztés és értékvesztés visszaírása, elengedett követelés	6	-73	-22
Eszközök értékesítésének eredménye	- 37	194	419
Részvény alapú juttatás	- 7	4	3
Árfolyamváltozások	- 6	38	-68
Tőke módszerrel elszámolt befektetések eredménye	-251	-436	-240
Halasztott adó	0	29	0
Jövedelemadó ráfordítások	153	219	201
Kamatbevételek	-335	-608	-469
Derivatívák eredménye	30	-74	-41
Céltartalékképzés/feloldás (-/+)	-155	293	196
Lízing eszköz kivezetése	0	-8	-8
Kamatráfordítás	5	9	8
Működő tőke elemeinek változása:			
Halasztott szerzési költségek növekedése/csökkenése (-/+)	53	318	306
Befektetési egységekhez kötött (unit-linked) életbiztosítások szerződői javára végrehajtott befektetések növekedése/ csökkenése (-/+)	- 6 775	-3 574	2 365
Pénzügyi eszközök – befektetési szerződések növekedése/ csökkenése (-/+)	- 1 072	-246	250
Biztosítási ügyletekből származó és egyéb követelések növekedése/ csökkenése (-/+)	132	401	-185
Vizontbiztosító részesedésének növekedése/ csökkenése a biztosítástechnikai tartalékokból (-/+)	146	-159	-218
Egyéb eszközök és aktív időbeli elhatárolások növekedése/ csökkenése (-/+)	- 3	38	26
Biztosítástechnikai tartalékok növekedése/ csökkenése (+/-)	1 080	1 130	702
Biztosítási ügyletekből származó kötelezettségek növekedése/ csökkenése (+/-)	304	-111	-62
Befektetési szerződések növekedése/ csökkenése (+/-)	1 072	246	-250
Biztosítástechnikai tartalékok növekedése/ csökkenése a befektetési egységekhez kötött (unit-linked) életbiztosításból adódóan (+/-)	6 775	3 574	-2 365
Egyéb kötelezettségek növekedése/ csökkenése (+/-)	344	-288	-23
Fizetett jövedelemadók	-174	-245	-234
Értékesítésre tartott eszközök növekedése/csökkenése (-/+)	294	6 633	6 333
Értékesítésre tartott kötelezettségek növekedése/csökkenése (+/-)	-199	-6 729	-6 427
Értékesítésre tartott eszközök elszámolása	-23	-1 800	-1 364
IFRS 2 tőkekülönbözet	0	9	8
Működési tevékenységből származó cash flow-k	2 431	- 215	-134

Konszolidált cash flow kimutatás (adatok millió forintban) - folytatás

	2021 Q1-Q3	2020 Q1-Q4	2020 Q1-Q3 módosított
Befektetési tevékenységből származó cash flow-k			
Adósságinstrumentumok beszerzései (-)	- 16 453	-19 824	-11 397
Adósságinstrumentumok eladásai (+)	14 668	18 740	12 046
Tárgyi eszközök és immateriális eszközök beszerzései (-)	-385	-178	-120
Tárgyi eszközök és immateriális eszközök eladása (+)	21	42	22
Határidős ügyletek eredménye	-61	58	0
Kapott/fizetett kamat	161	527	126
Kapott osztalék	436	361	361
Befektetési tevékenységből származó cash flow-k	- 1 613	-274	1 038
Finanszírozási tevékenységből származó cash flow-k			
Lízing törlesztése	-43	-40	-53
Lízing kamata	- 7	-4	-4
Saját részvény vásárlás	-32	0	0
Kölcsönök és kamataik törlesztése	-103	-320	-277
Finanszírozási tevékenységből származó cash flow-k	- 185	-364	-334
Árfolyamváltozások hatásai	1	-59	75
Pénzeszközök és pénzeszköz-egyenértékesek nettó növekedése/csökkenése (+/-)	634	-911	646
Pénzeszközök és pénzeszköz-egyenértékesek az időszak elején	862	1 774	1 774
Pénzeszközök és pénzeszköz-egyenértékesek az időszak végén	1 496	862	2 420

3. ÉRTÉKESÍTÉSRE TARTOTT ESZKÖZÖK EREDMÉNYE

A Csoport akkor minősít egy befektetett eszközt (vagy elidegenítési csoportot) értékesítésre tartottnak, ha annak könyv szerinti értéke elsődlegesen egy értékesítési ügylet, nem pedig a folyamatos használat során térül meg. Ennek teljesüléséhez az eszköznek (vagy elidegenítési csoportnak) annak jelenlegi állapotában készen kell állnia az azonnali értékesítésre, olyan feltételek alapján, amelyek az ilyen eszközök (vagy elidegenítési csoportok) értékesítése esetében megszokottak, és az értékesítésnek nagyon valószínűnek kell lennie. A Csoport az értékesítésre tartottnak minősített befektetett eszközt (vagy elidegenítési csoportot) annak könyv szerinti értéke és az értékesítési költségekkel csökkentett valós értéke közül az alacsonyabbon értékeli. Az elidegenítési csoportra vonatkozóan elszámolt értékvesztés miatti veszteség (vagy bármely későbbi nyereség) értékével a csoportba tartozó befektetett eszközök könyv szerinti értékét kell csökkenteni (növelni).

Az EMABIT, mint teljes nem-élet szegmens kapcsán az értékesítésre tartott kritériumok az IFRS 5 szerint a Csoport 2020. eleji állományát ruházási döntésével párhuzamosan fennálltak, ezért a teljes nem-életbiztosítási szegmensbeli állományát értékesítésre tartottnak minősítette a 2019. évi konszolidált pénzügyi kimutatásokban, illetve 2020. negyedéves pénzügyi kimutatásaiban is. A teljes nem-élet szegmens esetén teljesült ugyanis azon kritérium, hogy akkori állapotában készen állt az értékesítésre. A Csoport a teljes nem-élet portfólió értékesítésével megbízott egy nemzetközi tanácsadó céget, aki megkezdte a lehetséges vevőjelöltek felkutatását, illetve a tárgyalások is megkezdődtek a felek között. A fenti számviteli politikának megfelelően az értékesítésre tartott portfóliót a Csoport a könyv szerinti értéken értékelt, mivel az értékesítési költségekkel csökkentett valós érték várható értéke magasabb volt, mint a könyv szerinti érték. Az értékesítési költségekkel csökkentett valós érték a várható vételár volt, csökkentve a jogi, tanácsadói, adatszoba szolgáltatói költségekkel.

A 2019. évi és a 2020. első negyedéves konszolidált pénzügyi kimutatásokban Csoport a nem-élet szegmensbeli biztosítási állományát az IFRS 5 előírásai szerint

leválasztva, mint megszüntetett tevékenységet mutatta be. Vagyis a nem-élet szegmens teljes eredménye a konszolidált átfogó jövedelemkimutatásban egy soron jelent meg. Hasonlóképpen a nem-élet szegmens összes eszköze és kötelezettsége a konszolidált pénzügyi helyzet kimutatásban mint 1-1 beszámoló sor jelent meg.

A 2020-as évben a helyreállítási intézkedések hatásaként az EMABIT szavatolótőke megfelelése 2020. június 30-ára a többlet tőkekövetelmény előírásával együtt is 147%-ra emelkedett, a tőkehelyzete helyreállt, 2020 végén a tőkemegefelelés 113% volt.

A Magyar Nemzeti Bank H-EN-II-15/2020 számú határozatával 2020. szeptember 7-én az EMABIT számára valamennyi magyarországi művelt ágazatot illetően elrendelt – új biztosítási szerződések megkötésére, a már megkötött szerződések meghosszabbítására vonatkozó – tilalmat a szavatolótőke-szükséglet fedezeti szintjének helyreállítására tekintettel feloldotta, míg az olaszországi határon átnyúló tevékenysége vonatkozásában további egy évre fenntartotta.

A 2020. év negyedik negyedévében a CIG Csoport operatív szinten arra tett lépéseket, hogy – a szükség szerinti garanciaelemek Csoport szintű biztosítási szándéka mellett – miután az EMABIT végrehajtotta az MNB által meghatározott helyreállítási tervében előírtakat és szavatolótőke helyzete stabilizálódott, az értékesítés, a belső védelmi vonalak és a tőkehelyzet erősítése célul tűzésével az EMABIT stratégiájának elfogadását követően – lehetőséget teremtsen a működés újraindítására. Mindezen célok végrehajtásához az anyavállalat vállalta a szükséges tőkeemelések végrehajtását, hogy az EMABIT folytathassa tevékenységét hosszú távon. Az operatív tervezés így a nem-élet szegmens és a maradó állományok mellett 2021-től új termékek fejlesztését és értékesítését is tervbe vette. Az elkészült üzleti tervek és az anyavállalat támogatása mellett a 2020-as éves beszámoló elkészítésekor az elkövetkező legalább 12 hónapban biztosított volt a működés, emiatt a vállalkozás folytatásának elve az EMABIT esetében is fenntarthatóvá vált.

Mindezen lépések eredményeképpen az IFRS 5 fenti értékesítésre tartott definíciója a teljes nem-élet szegmens esetén a 2020-as éves beszámoló és az azt követő negyedéves pénzügyi kimutatások készítésekor már nem helytálló. Az olasz kezési állományra az értékesítésre tartott kritériumok az állomány-értékesítés továbbiakban már nem valószínű scenáriója miatt nem állnak fenn, annak ellenére, hogy új szerződéseket a Biztosító már több mint egy éve nem fogadott be. A magyar és lengyel kiterjesztett garancia és gap casco biztosítások 2021. május 1-jei értékesítése után a Biztosító további értékesítésre tartott állománnyal nem rendelkezik. Emiatt a jelenleg élő állományok, mint folytatódó tevékenységek jelennek meg a 2020. évi egyedi és konszolidált pénzügyi kimutatásokban, hasonlóképpen a 2021. évi negyedéves

konszolidált pénzügyi kimutatásokban. Az IFRS 5 előírásai szerint az összehasonlító periódus adatait a konszolidált pénzügyi helyzet kimutatás és a konszolidált átfogó jövedelemkimutatás is az összehasonlíthatóság miatt oly módon tartalmazza, hogy csak a valóban értékesített, illetve a jelenleg is értékesítésre tartott állományok hatásai jelennek meg az értékesítésre tartott eszközök eredménye, értékesítésre tartott eszközök és értékesítésre tartott kötelezettségek sorokon.

Az alábbi táblázatokban bemutatjuk az átsorolás hatásait a 2020 első három negyedéves és a 2021 első három negyedéves konszolidált pénzügyi helyzet kimutatásban és konszolidált átfogó jövedelemkimutatásban.

8. táblázat Konszolidált pénzügyi helyzet kimutatás 2021.09.30 (adatok millió forintban)

Eszközök	Konszolidált adatok átsorolás előtt	Értékesítésre tartott eszközök átsorolása	2021. szeptember 30.
Immateriális javak	615	-	615
Ingatlanok, gépek és berendezések	176	-	176
Használati jog-eszközök	409	-	409
Halasztott adó követelések	386	-	386
Halasztott szerzési költségek	1 162	-	1 162
Viszontbiztosító részesedése a biztosítástechnikai tartalékokból	477	-	477
Tőke módszerrel elszámolt befektetések	456	-	456
Értékesíthető pénzügyi eszközök	27 839	-	27 839
Befektetési egységekhez kötött (unit-linked) életbiztosítások szerződői javára végrehajtott befektetések	80 897	-	80 897
Pénzügyi eszközök – befektetési szerződések	5 302	-	5 302
Pénzügyi eszközök - határidős ügyletek	42	-	42
Követelések biztosítási kötvénytulajdonosoktól	1 526	-	1 526
Követelések biztosításközvetítőktől	58	-	58
Viszontbiztosítási ügyletekből származó követelések	36	-	36
Egyéb eszközök és elhatárolások	29	-	29
Egyéb követelések	401	-	401
Pénzeszközök és pénzeszköz-egyenértékesek	1 497	-	1 497
Értékesítésre tartott eszközök	-	-	-
Eszközök összesen	121 308	-	121 308

Konszolidált pénzügyi helyzet kimutatás 2021.09.30 (adatok millió forintban) - folytatás

Kötelezettségek	Konszolidált adatok átsorolás előtt	Értékesítésre tartott eszközök átsorolása	2021. szeptember 30.
Biztosítástechnikai tartalékok	17 237	-	17 237
Biztosítástechnikai tartalékok a befektetési egységekhez kötött (unit-linked) életbiztosítás szerződői javára	80 897	-	80 897
Befektetési szerződések	5 302	-	5 302
Pénzügyi kötelezettségek - határidős ügyletek	-	-	-
Kölcsönök és pénzügyi viszontbiztosítás	50	-	50
Viszontbiztosításból származó kötelezettségek	160	-	160
Kötelezettségek biztosítási kötvénytulajdonosokkal szemben	971	-	971
Kötelezettségek biztosításközvetítőikkel szemben	246	-	246
Lízingkötelezettségek	432	-	432
Egyéb kötelezettségek és céltartalékok	2 068	-	2 068
Tőketulajdonosokkal szembeni kötelezettség	20	-	20
Értékesítésre tartott kötelezettségek	-	-	-
Kötelezettségek összesen	107 383	-	107 383

Nettó eszközök	13 925	-	13 925
-----------------------	---------------	----------	---------------

Konszolidált átfogó jövedelem kimutatás	Konszolidált adatok átsorolás előtt	Értékesítésre tartott eszközök átsorolása	2021Q1-Q3.
Biztosítási díjak	15 889	- 34	15 855
Meg nem szolgáltat díjak tartalékának változása	179	- 37	142
Bruttó megszolgált díj	16 068	- 71	15 997
Viszontbiztosítóknak átadott megszolgált díj	-383	21	-362
Biztosítási díjak, nettó	15 685	-50	15 635

Díj -és jutalékbevételek befektetésszerződésekből	138	-	138
Viszontbiztosítótól járó jutalék és nyereségrészesedés	36	-1	35
Befektetések bevétele	8 474	-	8 474
Tőke módszerrel elszámolt befektetések hozama	251	-	251
Egyéb működési bevételek	605	- 29	576
Egyéb bevételek	9 504	-30	9 474

Bevételek összesen	25 189	-80	25 109
---------------------------	---------------	------------	---------------

Konszolidált pénzügyi helyzet kimutatás 2021.09.30 (adatok millió forintban) - folytatás

Konszolidált átfogó jövedelem kimutatás	Konszolidált adatok átsorolás előtt	Értékesítésre tartott eszközök átsorolása	2021Q1-Q3.
Kárfizetések és szolgáltatások, valamint kárrendezési költségek	-10 671	5	-10 666
Kármegtérülések viszontbiztosítóktól	86	-4	82
Biztosítástechnikai tartalékok és befektetési egységekhez kötött (unit-linked) életbiztosítási tartalékok nettó állományváltozása	-8 141	-4	-8 145
Befektetések ráfordítása	-169	-	-169
Befektetési szerződésekhez kapcsolódó kötelezettségek valós érték változása	-433	-	-433
Befektetési ráfordítások, tartalékváltozások és szolgáltatások, nettó	-19 328	- 3	-19 331
Díjak, jutalékok és egyéb szerzési költségek	-3 039	44	-2 995
Egyéb működési költségek	-1 644	-	-1 644
Egyéb ráfordítások	-230	36	-194
Működési költségek	-4 913	80	-4 833
Értékesítésre tartott eszközök eredménye	-	3	3
Adózás előtti eredmény	948	-	948
Adóbevételek / (ráfordítások)	-153	-	-153
Adózott eredmény	795	-	795
A jövőben eredménybe átsorolható egyéb átfogó jövedelem	-732	-	-732
Egyéb átfogó jövedelem	-732	-	-732
Teljes átfogó jövedelem	63	-	63

9. táblázat Az összehasonlító periódus adatai: Konszolidált pénzügyi helyzet kimutatás 2020.09.30.
 (adatok millió forintban)

Eszközök	2020.09.30	Megszüntetett tevékenységek átsorolása	Értékesítésre tartott eszközök átsorolása	2020. szeptember 30. (módosított)
Immateriális javak	547	3	-	550
Ingtatlanok, gépek és berendezések	76	8	-	84
Használati jog-eszközök	24	9	-	33
Halasztott adó követelések	415	-	-	415
Halasztott szerzési költségek	1 124	223	-120	1 227
Viszontbiztosító részesedése a biztosítástechnikai tartalékokból	551	212	-83	680
Tőke módszerrel elszámolt befektetések	445	-	-	445
Értékesíthető pénzügyi eszközök	20 758	3 961	-267	24 452
Befektetési egységekhez kötött (unit-linked) életbiztosítások szerződői javára végrehajtott befektetések	68 183	-	-	68 183
Pénzügyi eszközök – befektetési szerződések	3 734	-	-	3 734
Pénzügyi eszközök - határidős ügyletek	-	14	1	15
Követelések biztosítási kötvénytulajdonosoktól	1 693	32	-18	1 707
Követelések biztosításközvetítőktől	154	20	-3	171
Viszontbiztosítási ügyletekből származó követelések	10	52	-	62
Egyéb eszközök és elhatárolások	20	125	-107	38
Egyéb követelések	633	140	2	775
Pénzeszközök és pénzeszköz-egyenértékesek	1 194	1 225	1	2 420
Értékesítésre tartott eszközök			594	594
Megszüntetett tevékenységek eszközei	6 024	-6 024		-
Eszközök összesen	105 585	-	-	105 585

Kötelezettségek

Biztosítástechnikai tartalékok	13 823	2 763	-244	16 342
Biztosítástechnikai tartalékok a befektetési egységekhez kötött (unit-linked) életbiztosítás szerződői javára	68 183	-	-	68 183
Befektetési szerződések	3 734	-	-	3 734
Pénzügyi kötelezettségek - határidős ügyletek	1	-	1	2
Kölcsönök és pénzügyi viszontbiztosítás	192	-	-	192
Viszontbiztosításból származó kötelezettségek	108	88	-18	178
Kötelezettségek biztosítási kötvénytulajdonosokkal szemben	674	28	-5	697
Kötelezettségek biztosításközvetítőkkal szemben	193	58	-5	246
Lízing kötelezettségek	27	11	-	38
Egyéb kötelezettségek és céltartalékok	1 130	1 155	-230	2 055
Tőketulajdonosokkal szembeni kötelezettség	20	-	-	20

Az összehasonlító periódus adatai: Konszolidált pénzügyi helyzet kimutatás 2020.09.30.
 (adatok millió forintban) - folytatás

Kötelezettségek				
Értékesítésre tartott kötelezettség			501	501
Megszüntetett tevékenységek kötelezettségei	4 103	- 4 103	-	-
Kötelezettségek összesen	92 188	-	-	92 188
Nettó eszközök	13 397	-	-	13 397
Konszolidált átfogó jövedelem kimutatás	2020 Q1-Q3	Megszüntetett tevékenységek átsorolása	Értékesítésre tartott eszközök átsorolása	2020 Q1-Q3 módosított
Biztosítási díjak	13 466	2 808	-2 669	13 605
Meg nem szolgáltat díjak tartalékának változása	140	959	- 422	677
Bruttó megszolgált díj	13 606	3 767	-3 091	14 282
Vizontbiztosítóknak átadott megszolgált díj	- 195	-2 166	2 013	- 348
Biztosítási díjak, nettó	13 411	1 601	-1 078	13 934
Díj -és jutalékbevételek befektetيسzerződésekből	108	-	-	108
Vizontbiztosítótól járó jutalék és nyereségrészesedés	1	565	-505	61
Befektetések bevétele	421	255	-	676
Tőke módszerrel elszámolt befektetések hozama	240	-	-	240
Egyéb működési bevételek	549	301	-276	574
Egyéb bevételek	1 319	1 121	-781	1 659
Bevételek összesen	14 730	2 722	-1 859	15 593
Kárfizetések és szolgáltatások, valamint kárrendezési költségek	-9 348	-1 548	1 223	-9 673
Kármegtérülések vizontbiztosítóktól	35	1 051	-1 045	41
Biztosítástechnikai tartalékok és befektetési egységekhez kötött (unit-linked) életbiztosítási tartalékok nettó állományváltozása	1 802	-150	-336	1 316
Befektetések ráfordítása	-2 110	-128	-	-2 238
Befektetési szerződésekhez kapcsolódó kötelezettségek valós érték változása	47	-	-	47
Befektetési ráfordítások, tartalékváltozások és szolgáltatások, nettó	-9 574	- 775	- 158	-10 507
Díjak, jutalékok és egyéb szerzési költségek	-2 641	-1 200	1 022	-2 819
Egyéb működési költségek	-1 130	-600	46	-1 684
Egyéb ráfordítások	-377	-208	139	-446
Működési költségek	-4 148	-2 008	1 207	-4 949
Értékesítésre tartott eszközök eredménye			810	810

Az összehasonlító periódus adatai: Konszolidált pénzügyi helyzet kimutatás 2020.09.30.
 (adatok millió forintban) - folytatás

Konszolidált átfogó jövedelem kimutatás	2020 Q1-Q3	Megszüntetett tevékenységek átsorolása	Értékesítésre tartott eszközök átsorolása	2020 Q1-Q3 módosított
Adózás előtti eredmény	1 008	- 61	-	947
Adóbevételek / (ráfordítások)	-162	-39		-201
Adózott eredmény	846	- 100	-	746
Megszüntetett tevékenységek adózott eredménye	- 100	100	-	-
Adózott eredmény összesen	746	-	-	746
A jövőben eredménybe átsorolható egyéb átfogó jövedelem	-850	-108		-958
Egyéb átfogó jövedelem	- 850	- 108		- 958
Megszüntetett tevékenységek egyéb átfogó jövedelme	-108	108		-
Egyéb átfogó jövedelem	- 958	-	-	- 958
Teljes átfogó jövedelem	- 212	-	-	- 212

4. A SZÁMVITELI POLITIKA VÁLTOZÁSAI

A 2021. január 1-jével kezdődő üzleti év vonatkozásában a következő új, kötelező standardok váltak alkalmazandóvá, melyek hatása az IFRS 9 és IFRS 17 kivételével a pénzügyi kimutatásokra várhatóan nem jelentős:

- IAS 1 és IAS 8 módosítása: A materialitás fogalmának pontosítása;
- Conceptual Framework változása: eszköz és IFRS 9, IAS IFRS 16: Covid-19-hez kapcsolódó bérleti engedmények IFRS 9, IAS 39, IFRS 7, IFRS 4 Kamatláb-referencia-reform - 2. szakasz-alternatív kamatlábak használata

IFRS 17 Biztosítási szerződések (várható alkalmazás 2023. január 1-től) – a Biztosító a 2018-ban gap elemzést készített az IFRS 17 bevezetésével kapcsolatban, 2019-ben részletes IFRS 17 projektterv készült, majd 2020-ban elindult a bevezetési projekt. A Társaság Igazgatósága, 2021. II. negyedévében újabb forrásokat biztosított az IFRS 17 bevezetés informatikai hátterének biztosítására.

A Társaság 2020 végén az Igazgatóság jóváhagyása után külső szakértők bevonásával felgyorsította felkészülését a bevezetendő IFRS 17 szerinti megfelelésnek, amely – hasonlóan a szektor többi szereplőjének várakozásaihoz – érdemi változást fog jelenteni a Társaság számviteli eredményének kimutatásában és a hasonló tevékenységet végző társaságokkal történő összehasonlításban.

Az IFRS 17 bevezetése jelentős hatással lesz mind az egyes szerződéscsoportokból származó nyereség alakulására, mind a Biztosító ügyviteli folyamataira. Az IFRS 17 célja, hogy a különböző országok számos értékelési módszertana helyett a biztosítási szerződések és kötelezettségek értékelése, valamint a nyereség megjelenítése (országokon átívelően) egységes elvek alapján történjen meg. A Biztosító teljesítményének egyik legfőbb összetevője a CSM, a még nem realizált várható nyereség lesz, amit a Biztosító az általa egy adott szerződéscsoportra nyújtott szolgáltatás ütemében tud majd átvezetni az eredménybe.

5. A KIBOCSÁTÓ PÉNZÜGYI HELYZETÉNEK BEMUTATÁSA

– a 2021. év harmadik negyedéves az EU által befogadott nemzetközi pénzügyi beszámolási standardok (IAS 34) alapján készített konszolidált, nem auditált adatai

A Kibocsátó és konszolidációba bevont vállalatai, melyek együtt a CIG Csoportot alkotják, befektetési egységhez kötött életbiztosítás, kockázati, vegyes életbiztosítás, egészségbiztosítás, nyugdíjbiztosítás, kiegészítő balesetbiztosítás, illetve általános (vagyon-, felelősség, kezesi és casco) biztosításművelésével foglalkoznak.

2021. első három negyedévében a Csoport bruttó díjbevétele 15 855 millió forint volt, amely a 2020. év azonos időszak bevételeinek 117 százaléka, ebből 11 597 millió forint a befektetéshez kötött életbiztosítások (ebből 4 735 millió forint nyugdíjbiztosítás), 3 368 millió forint a hagyományos életbiztosítások (ebből 951 millió forint nyugdíjbiztosítás), 573 millió forint az egészségbiztosítások és 317 millió forint a nem-életbiztosítások bruttó díjbevétele.

A nem-életbiztosítások 317 millió forint díjbevétele termelték 2021. harmadik negyedévében, ez 127 százalékos növekedést jelent az összehasonlító periódushoz képest. A nem-élet szegmens a harmadik negyedévben újraindult, így a Csoport a továbbiakban dinamikus növekedésre számít a szegmensben. Az életbiztosítási portfólióban az értékesített szerződések első éves díjaiból származó bruttó díjbevétele 1 786 millió forint, ami 2 %-os növekedés az előző év azonos időszakához (1 745 millió forint) képest. A megújításokból származó 2021 három negyedéves bruttó díjbevétele 10 085 millió forint, szemben a 2020. év hasonló időszakának 9 333 millió forintjával, vagyis a megújítási díjak 8%-kal növekedtek. Az eseti/egyszeri díjak a 2020. évi három negyedéves eseti/egyszeri díjbevételeinél 54%-kal több, 3 667 millió forintot értek el, döntően a befektetési egységhez kötött életbiztosításokhoz kapcsolódóan. A teljes 15 538 millió forintos IFRS szerinti díjbevételein belül az eseti/egyszeri díjak aránya 24 százalékos, jelentősen növekvő az előző év 18%-ához képest. A díjbevételek növekedését tehát elsősorban az egyszeri díjak értékesítésének megugrása és a rendszeres díjas szerződések stabil, de növekvő állománya okozza.

A meg nem szolgáltat díjak tartalékváltozása 2021 első három negyedévében 142 millió forint nyereség (2020 első három negyedévben 677 millió forint nyereség), mely elsősorban a nem-élet szegmens kezesi állományának kifizetése miatt csökkent. Ugyanakkor a viszontbiztosítónak átadott megszolgált díj összege (362 millió forint veszteség 2021-ben, 2020 összehasonlító periódusában 348 millió forint veszteség) nem változott jelentősen egyik szegmensben sem.

A Csoport által értékesített azon befektetési egységekhez kötött életbiztosításokat, amelyek az IFRS-ek alapján nem minősülnek biztosítási szerződésnek, a Csoport befektetési szerződésnek minősíti. A befektetési szerződésekhez kapcsolódóan a Kibocsátónak a tárgyidőszakban 138 millió forint díj- és jutalékbevétele keletkezett, 30 millió forinttal több, mint az összehasonlító periódusban, szintén az egyszeri díjas szerződések növekvő értékesítése következtében. A befektetési szerződésekhez kapcsolódó kötelezettségek valós érték változása 433 millió forint veszteség volt az első három negyedévben a kiemelkedő unit-linked hozamoknak köszönhetően.

Az egyéb működési bevételek (576 millió forint) legjelentősebb tétele a Kibocsátó eszközalap kezelésből származó bevétele (420 millió forint), mely 16 millió forinttal csökkent 2020 első három negyedévéhez képest, mivel a Csoport korábban értékesített, már csökkenő állománnyal rendelkező unit-linked terméktípusához kapcsolódik. Ezen kívül jelentős tétel a céltartalékok feloldása 129 millió forint értékben, melyet olyan peres ügyre, bírságra, illetve várható jutalékviisszaírásból fakadó veszteségekre képzett az előző év végén a Biztosító, melyek már nem valószínű hogy felmerülnek a jövőben.

A ráfordítások között a meghatározó tétel a kárfizetések és szolgáltatások, valamint a kárrendezési költségek (együttesen 10 666 millió forint), mely ráfordítást csökkenti a viszontbiztosítóktól származó kármegtérülés 82 millió forint értékben. A kárráfordítások 993 millió forinttal növekedtek 2020-hoz képest, elsősorban az élet szegmensben a unit-linked termékek kárai és visszavásárlásai miatt.

A nettó tartalékváltozások állományváltozása 8 145 millió forint veszteség, mely elsősorban a következő tartalékváltozások eredménye. 6 775 millió forint kapcsolódik a befektetési egységekhez kapcsolt életbiztosítási tartalékok növekedéséhez, mely elsősorban a jelentős pozitív unit-linked hozamoknak köszönhető. A matematikai tartalék 967 millió forinttal, az életbiztosítási ügyfelek bónuszkifizetéseihez képzett biztosítástechnikai tartalék 118 millió forinttal, az eredménytől független díjvisszatérítési tartalék 37 millió forinttal növekedett. Az eredménytől függő díjvisszatérítési tartalék 37 millió forinttal csökkent. A nettó függőkár tartalék 287 millió forinttal növekedett, míg a törlési tartalékok a kintlévőségek csökkenésével párhuzamosan 76 millió forinttal csökkentek.

A Kibocsátó összes működési költsége összesen 4 837 millió forint volt 2021 harmadik negyedévben, amelyből 2 995 millió forint a fizetett díj, jutalék és egyéb szerzési költség, 1 644 millió forint egyéb működési költség, és 194 millió forint egyéb ráfordítás. A szerzési költségek némileg növekvő tendenciát (+6%) mutatnak, míg a bruttó megszolgált díjak 12%-kal növekedtek. Ez elsősorban a termékmix változásának az eredménye, az élet szegmensben a csoportos és egyszeri díjas szerződések megszolgált díjnövekedése jelentős, ugyanakkor jutalékhányaduk alacsonyabb a többi termékhez viszonyítva. Az egyéb működési költségek 40 millió forinttal csökkentek az előző év azonos időszakához képest (2020 első három negyedévében 1 684 millió forint), elsősorban a tanácsadási költségek csökkenése miatt. Az egyéb ráfordítások volumene (194 millió forint) 252 millió forinttal kevesebb az összehasonlító periódusnál (446 millió forint). A ráfordítások csökkenését jelentős mértékben magyarázza az összehasonlító periódusban a Pannónia Pénzügyi Közvetítő Zrt. által közvetített szerződéseken várható veszteségre képzett céltartalék (185 millió forint), mely az idei évben nem merült fel.

A befektetési eredmény 2021. harmadik negyedévében 8 305 millió forint nyereség, az összehasonlító periódusban 1 652 millió forint veszteség. A hatalmas változást az unit-linked hozamok alakulása okozta. (a változásból 10 033 millió forintot magyaráz).

A unit-linked hozam 2021 első három negyedévében 8 012 millió forint nyereség. Befektetőként legnagyobb megtérülést 2021 harmadik negyedévében az indiai-, az orosz-, és a hazai fejlődő részvénypiacokon lehetett elérni, de az kelet-európai és a globális fejlett piaci részvény index is kiválóan teljesített. Az aktívan kezelt, illetve vegyes összetételű eszközalapok között a harmadik negyedév győztesei az Nemzetközi Vegyes és az Oraculum Pro Részvénytúlsúlyos Vegyes eszközalapok.

2021 harmadik negyedévének tendenciái a pénzügyi piacokon felemásan alakultak. Egyes tényezők javították, míg mások rontották a befektetői bizalmat. Az oltási programok előző negyedévben tapasztalt lendülete megtört: bár globálisan továbbra is növekszik az oltottak száma, de már messze nem olyan ütemben, mint tette azt egy negyedévvel korábban. A megbetegedések száma az oltás ellenére is növekedő pályán mozog a delta variáns miatt. A magas infláció velünk maradt, melyet továbbra is fűtenek a gazdaságélénkítő intézkedések, a növekvő nyersanyag- és energia árak. Az USA jegybankja a FED, és az Európai Központi Bank továbbra is figyeli az inflációs adatok alakulását, ugyanakkor érdemi, markáns lépést még nem láthattunk tőlük. A kamatsávjaikat továbbra is alacsonyan tartják, nehogy az emelkedő kamatokkal visszafogják a gazdasági növekedést.

A fejlett piacokon összességében vegyes kép alakult ki. Az amerikai S&P 500 index a szeptember eleji csúcs után a június végi szintjére esett vissza, mindösszesen 0,23%-os bővülést ért el ebben a negyedévben. Hasonlóan alakult Európa 600 legnagyobb, valamint Európa kis kapitalizációjú társaságait tömörítő részvényindexek teljesítménye is. A harmadik negyedév végére a japán részvénypiac szerepelt a legjobban (+2,3%)

A fejlődő részvénypiacokon szembetűnő volt Kína és Latin-Amerika indexeinek visszaesése. A nemzetközi kínai részvények 18,6%-kal, a latin-amerikai papírok 15%-kal estek a negyedév elejéhez viszonyítva. A fejlődő világból kiemelkedett India, amelynek tőkepiaca a harmadik negyedévben 12,1%-os növekedésen ment keresztül. A BUX-index a maga 11,9%-os növekedésével abszolút az élmezőnybe tartozik. Az orosz piac 7,5%-kal, a közép-kelet-európai régió 6,3%-kal értékelődött fel a harmadik negyedév folyamán.

A második negyedév kiemelkedő teljesítményét is felülmúló jelentős növekedést mutatott a BUX-index. A rekordot jelentő 50.000 pontot is áttörte a részvényindex, majd további csúcsokat is talált. Végül 11,9%-kal magasabban zárta az időszakot.

Az infláció nem változott jelentősen az előző negyedévhez képest, de végig az MNB toleranciasávján kívül tartózkodott. A harmadik negyedévben a hazai jegybank folytatta szigorú monetáris politikáját. Az alapkamatot 3 lépésben – 30, 30, majd 15 bázisponttal - emelte, így a három hónapos időszak alatt 0,9%-ról 1,65%-ra változott az irányadó kamatszint mértéke.

A harmadik negyedévben a forint augusztusig gyengült, majd erősödni kezdett a főbb devizákkal szemben. Szeptember végére visszatért az augusztusi szintekhez, így a hazai fizetőeszköz az euróhoz képest 2,45%-os, a dollárhoz képest 5% körüli gyengüléssel zárta az időszakot. A Kibocsátó saját befektetésein elért hozama 293 millió forint nyereség volt a 2021-es évben, míg 2020 összehasonlítható periódusában 332 millió forint nyereség. A kisebb nyereséget a növekvő hozamkörnyezet által okozott csökkenő árfolyamú papírokon realizált árfolyamkülönbség okozza elsősorban.

Az MKB-Pannónia Alapkezelőből a Csoportra jutó eredmény a tőkemódszerrel elszámolt befektetések hozama soron jelenik meg, mely 2021 első három negyedévben 251 millió forint nyereség, míg 2020-ban 240 millió forint nyereség volt, elsősorban a növekvő kezelt vagyon eredményeképpen.

Az értékesítésre tartott eszközök eredménye 2021-ben 3 millió forint, míg 2020 azonos időszakában 810 millió forint volt. 2020 első három negyedévben a nem-élet szegmens értékesítésre tartott teljes állománya még hozzájárult az eredményekhez, az állományértékesítés után az idei évben már csak a maradék május 1-jén értékesített állományból származik a 3 millió forint eredmény.

Az adózás előtti eredmény mindezekre tekintettel 948 millió forint nyereség (2020. évi három negyedéves adózás előtti eredmény 947 millió forint nyereség), melyet csökkent a 153 millió forintos adófizetési kötelezettség. Az adózott eredmény összességében 795 millió forint, 49 millió forinttal több, mint a 2020. első három negyedév adózott eredménye. Az egyéb átfogó jövedelem az értékesíthető pénzügyi eszközök 732 millió forintos valós érték csökkenését tartalmazza, melyből 250 millió forint a Csoport tulajdonában álló OPUS részvények nem realizált árfolyamvesztesége, a maradék pedig (482 millió forint) az állampapírok nem realizált vesztesége. A teljes átfogó jövedelem így 2021. első három negyedévben 63 millió forint nyereség.

A Kibocsátó mérlegfőösszege 121 308 millió forint, pénzügyi helyzete stabil, kötelezettségeinek maradéktalanul eleget tett. A saját tőke nagysága 2021. szeptember 30-án 13 925 millió forint.

6. MŰKÖDÉSI SZEGMENSEK

10. táblázat Szegmens információk 2021 Q1-Q3 (adatok millió forintban)

Eszközök	CIG Életbiztosítási szegmens	CIG Nem- életbiztosítási szegmens	Egyéb	Módosító tételek a pénzügyi kimutatások levezetéséhez (konszolidáció)	Összesen
Immateriális javak	557	58	-	-	615
Ingatlanok, gépek és berendezések	160	16	-	-	176
Használati jogok - eszközök	320	89	-	-	409
Halasztott adó követelések	386	-	-	-	386
Halasztott szerzési költségek	1 114	48	-	-	1 162
Viszontbiztosító részesedése a biztosítástechnikai tartalékokból	283	194	-	-	477
Leányvállalatok	2 345	-	-	-2 345	-
Tőke módszerrel elszámolt befektetések	51	-	-	405	456
Értékesíthető pénzügyi eszközök	22 610	5 229	-	-	27 839
Befektetési egységekhez kötött (unit-linked) életbiztosítások szerződői javára végrehajtott befektetések	80 897	-	-	-	80 897
Pénzügyi eszközök – befektetési szerződések	5 302	-	-	-	5 302
Pénzügyi eszközök - határidős ügyletek	1	41	-	-	42
Követelések biztosítási kötvénytulajdonosoktól	1 522	4	-	-	1 526
Követelések biztosításközvetítőktől	29	29	-	-	58
Viszontbiztosítási ügyletekből származó követelések	21	15	-	-	36
Saját részvény	-	-	154	-154	-
Egyéb eszközök és elhatárolások	18	11	-	-	29
Egyéb követelések	291	106	1	3	401
Pénzeszközök és pénzeszköz-egyenértékesek	963	524	10	-	1 497
Kapcsolt követelések	824	-	510	-1 334	-
Értékesítésre tartott eszközök	-	-	-	-	-
Eszközök összesen	117 694	6 364	675	-3 425	121 308

Kötelezettségek

Biztosítástechnikai tartalékok	14 764	2 473	-	-	17 237
Biztosítástechnikai tartalékok a befektetési egységekhez kötött (unit-linked) életbiztosítás szerződői javára	80 897	-	-	-	80 897
Befektetési szerződések	5 302	-	-	-	5 302
Pénzügyi kötelezettségek - határidős ügyletek	-	-	-	-	-
Kölcsönök és pénzügyi viszontbiztosítás	50	-	-	-	50

Szegmens információk 2021 Q1-Q3 (adatok millió forintban) - folytatás

Kötelezettségek	CIG Életbiztosítási szegmens	CIG Nem- életbiztosítási szegmens	Egyéb	Módosító tételek a pénzügyi kimutatások levezetéséhez (konszolidáció)	Összesen
Viszontbiztosításból származó kötelezettségek	86	74	-	-	160
Kötelezettségek biztosítási kötvénytulajdonosokkal szemben	938	33	-	-	971
Kötelezettségek biztosításközvetítővel szemben	169	77	-	-	246
Kapcsolt kötelezettségek	510	158	153	-821	-
Lízing kötelezettségek	338	94	-	-	432
Egyéb kötelezettségek és céltartalékok	931	1 113	1	23	2 068
Tőketulajdonosokkal szembeni kötelezettség	20	-	-	-	20
Értékesítésre tartott kötelezettségek	-	-	-	-	-
Kötelezettségek összesen	104 005	4 022	154	-798	107 383
Nettó eszközök	13 689	2 342	521	-2 627	13 925
Saját tőke					
Jegyzett tőke	3 116	1 065	266	-1 331	3 116
Tőketartalék	4 019	4 630	81	-7 577	1 153
Saját részvény	-	-	-	-32	-32
Részvényalapú juttatás	9	-	-	-	9
Egyéb tartalékok	-1 430	-73	-	-	-1 503
Eredménytartalék	7 975	-3 280	174	6 321	11 190
Kisebbségi részesedésekre jutó saját tőke	-	-	-	-8	-8
Saját tőke összesen	13 689	2 342	521	-2 627	13 925
Átfogó jövedelemkimutatás					
Biztosítási díjak	15 538	317	-	-	15 855
Meg nem szolgáltat díjak tartalékának változása	58	84	-	-	142
Bruttó megszolgált díj	15 596	401	-	-	15 997
Viszontbiztosítóknak átadott megszolgált díj	-203	-159	-	-	-362
Biztosítási díjak, nettó	15 393	242	-	-	15 635
Díj - és jutalékbevételek befektetési szerződésekből	138	-	-	-	138
Befektetések bevétele	8 391	81	96	-94	8 474
Tőkemódszerrel elszámolt befektetések hozama	448	-	-	-197	251
Egyéb működési bevételek	612	31	-	-67	576

Szegmens információk 2021 Q1-Q3 (adatok millió forintban) - folytatás

Átfogó jövedelemkimutatás	CIG Életbiztosítási szegmens	CIG Nem- életbiztosítási szegmens	Egyéb	Módosító tételek a pénzügyi kimutatások levezetéséhez (konszolidáció)	Összesen
Viszontbiztosítótól járó jutalék és nyereségrészesedés	-1	36	-	-	35
Egyéb bevételek	9 588	148	96	-358	9 474
Bevételek összesen	24 981	390	96	-358	25 109
Kárfizetések és szolgáltatások, valamint kárrendezési költségek	-10 372	-294	-	-	-10 666
Kármegtérülések viszontbiztosítóktól	50	32	-	-	82
Biztosítástechnikai tartalékok és befektetési egységekhez kötött (unit-linked) életbiztosítási tartalékok nettó állományváltozása	-8 282	137	-	-	-8 145
Befektetések ráfordítása	-684	-96	-245	856	-169
Befektetési szerződésekhez kapcsolódó kötelezettségek valós érték változása	-433	-	-	-	-433
Befektetési ráfordítások, tartalékváltozások és szolgáltatások, nettó	-19 721	-221	-245	856	-19 331
Díjak, jutalékok és egyéb szerzési költségek	-2 707	-272	9	-25	-2 995
Egyéb működési költségek	-1 237	-405	-17	15	-1 644
Egyéb ráfordítások	-269	-17	-2	94	-194
Működési költségek	-4 213	-694	-10	84	-4 833
Értékesítésre tartott eszközök eredménye	-	3	-	-	3
Adózás előtti eredmény	1 047	-522	-159	582	948
Adóbevételek / (ráfordítások)	-145	-8	-	-	-153
Adózott eredmény	902	-530	-159	582	795
Egyéb átfogó jövedelem	-650	-82	-	-	-732
Teljes átfogó jövedelem	252	-612	-159	582	63

11. táblázat Szegmens információk 2020 Q1-Q3 módosított (adatok millió forintban)

Eszközök	CIG Életbiztosítási szegmens	CIG Nem- életbiztosítási szegmens	Egyéb	Módosító tételek a pénzügyi kimutatások levezetéséhez (konszolidáció)	Összesen
Immateriális javak	547	3	-	-	550
Ingatlanok, gépek és berendezések	64	8	12	-	84
Használati jogok - eszközök	24	9	-	-	33
Halasztott adó követelések	415	-	-	-	415
Halasztott szerzési költségek	1 124	103	-	-	1 227
Viszontbiztosító részesedése a biztosítástechnikai tartalékokból	551	129	-	-	680
Leányvállalatok	1 958	-	-	-1 958	-
Tőke módszerrel elszámolt befektetések	51	-	-	394	445
Értékesíthető pénzügyi eszközök	20 758	3 694	-	-	24 452
Befektetési egységekhez kötött (unit-linked) életbiztosítások szerződői javára végrehajtott befektetések	68 183	-	-	-	68 183
Pénzügyi eszközök – befektetési szerződések	3 734	-	-	-	3 734
Pénzügyi eszközök – határidős ügyletek	-	15	-	-	15
Követelések biztosítási kötvénytulajdonosoktól	1 693	14	-	-	1 707
Követelések biztosításközvetítőktől	153	17	1	-	171
Viszontbiztosítási ügyletekből származó követelések	10	52	-	-	62
Saját részvény	-	-	109	-109	-
Egyéb eszközök és elhatárolások	20	18	-	-	38
Egyéb követelések	617	142	13	3	775
Pénzeszközök és pénzeszköz-egyenértékesek	1 155	1 225	40	-	2 420
Kapcsolt követelések	784	199	543	-1 526	-
Értékesítésre tartott eszközök	-	594	-	-	594
Eszközök összesen	101 841	6 222	718	-3 196	105 585

Kötelezettségek					
Biztosítástechnikai tartalékok	13 823	2 519	-	-	16 342
Biztosítástechnikai tartalékok a befektetési egységekhez kötött (unit-linked) életbiztosítás szerződői javára	68 183	-	-	-	68 183
Befektetési szerződések	3 734	-	-	-	3 734
Pénzügyi kötelezettségek - határidős ügyletek	2	-	-	-	2
Kölcsönök és pénzügyi viszontbiztosítás	192	-	-	-	192
Viszontbiztosításból származó kötelezettségek	108	70	-	-	178
Kötelezettségek biztosítási kötvénytulajdonosokkal szemben	674	23	-	-	697

Szegmens információk 2020 Q1-Q3 módosított (adatok millió forintban) - folytatás

Kötelezettségek	CIG Életbiztosítási szegmens	CIG Nem- életbiztosítási szegmens	Egyéb	Módosító tételek a pénzügyi kimutatások levezetéséhez (konszolidáció)	Összesen
Kötelezettségek biztosításközvetítővel szemben	175	53	18	-	246
Kapcsolt kötelezettségek	743	129	107	-979	-
Lízingkötelezettségek	27	11	-	-	38
Egyéb kötelezettségek és céltartalékok	1 076	925	31	23	2 055
Tőketulajdonosokkal szembeni kötelezettség	20	-	-	-	20
Értékesítésre tartott kötelezettségek	-	501	-	-	501
Kötelezettségek összesen	88 757	4 231	156	-956	92 188
Nettó eszközök	13 084	1 991	562	-2 240	13 397
Saját tőke					
Jegyzett tőke	9 443	1 060	246	-1 306	9 443
Tőketartalék	4 019	2 839	81	-5 786	1 153
Részvényalapú juttatás	19	5	-	-	24
Egyéb tartalékok	-1 298	-55	-	-	-1 353
Eredménytartalék	901	-1 858	235	4 857	4 135
Kisebbségi részesedésekre jutó saját tőke	-	-	-	-5	-5
Saját tőke összesen	13 084	1 991	562	-2 240	13 397
Átfogó jövedelemkimutatás					
Biztosítási díjak	13 466	139	-	-	13 605
Meg nem szolgáltat díjak tartalékának változása	140	537	-	-	677
Bruttó megszolgált díj	13 606	676	-	-	14 282
Viszontbiztosítóknak átadott megszolgált díj	-195	-153	-	-	-348
Biztosítási díjak, nettó	13 411	523	-	-	13 934
Díj - és jutalékbevételek befektetési szerződésekből	108	-	-	-	108
Befektetések bevétele	461	255	514	-554	676
Tőkemódszerrel elszámolt befektetések hozama (nyereség)	360	-	-	-120	240
Egyéb működési bevételek	576	620	145	-767	574
Viszontbiztosítótól járó jutalék és nyereségrészesedés	1	60	-	-	61
Egyéb bevételek	1 506	935	659	-1 441	1 659
Bevételek összesen	14 917	1 458	659	-1 441	15 593

Szegmens információk 2020 Q1-Q3 módosított (adatok millió forintban) - folytatás

Átfogó jövedelemkimutatás	CIG Életbiztosítási szegmens	CIG Nem- életbiztosítási szegmens	Egyéb	Módosító tételek a pénzügyi kimutatások levezetéséhez (konszolidáció)	Összesen
Kárfizetések és szolgáltatások, valamint kárrendezési költségek	-9 365	-325	-	17	-9 673
Kármegtérülések viszontbiztosítóktól	35	6	-	-	41
Biztosítástechnikai tartalékok és befektetési egységekhez kötött (unit-linked) életbiztosítási tartalékok nettó állományváltozása	1 802	-486	-	-	1 316
Befektetések ráfordítása	-2 129	-128	-100	119	-2 238
Befektetési szerződésekhez kapcsolódó kötelezettségek valós érték változása	47	-	-	-	47
Befektetési ráfordítások, tartalékváltozások és szolgáltatások, nettó	-9 610	-933	-100	136	-10 507
Díjak, jutalékok és egyéb szerzési költségek	-2 487	-177	-212	57	-2 819
Egyéb működési költségek	-1 107	-507	-24	-46	-1 684
Egyéb ráfordítások	-669	-69	-33	325	-446
Működési költségek	-4 263	-753	-269	336	-4 949
Értékesítésre tartott eszközök eredménye	-	411	-	399	810
Adózás előtti eredmény	1 044	183	290	-570	947
Adóbevételek / (ráfordítások)	-160	-39	-2	-	-201
Adózott eredmény	884	144	288	-570	746
Egyéb átfogó jövedelem	-850	-108	-	-	-958
Teljes átfogó jövedelem	34	36	288	-570	-212

7. ALKALMAZOTTAK SZÁMA, TULAJDONOSI STRUKTÚRA

A Csoportba tartozó társaságok alkalmazottainak száma 2021. szeptember 30-án 140 fő.

12. táblázat A Kibocsátó alaptőkéjének összetétele (2021. szeptember 30.)

Részvénytípus	Névérték (Ft/darab)	Kibocsátott darabszám	Össznévérték (Ft)
„A” sorozat	33	94 428 260	3 116 132 580
ebből saját részvény	-	-	-
Alaptőke nagysága	-	-	3 116 132 580

13. táblázat Részvényekhez kapcsolódó szavazati jogok száma (2021. szeptember 30.)

Részvénytípus	Kibocsátott darabszám	Szavazati jogra jogosító részvények darabszáma	Részvényenkénti szavazati jog	Összes szavazati jog	Saját-részvények száma
„A” sorozat	94 428 260	94 428 260	1	94 428 260	-

14. táblázat A Kibocsátó tulajdonosi szerkezete (2021. szeptember 30.)

Tulajdonosok megnevezése	Részvény darabszám	Tulajdoni hányad	Szavazati jog
Belföldi magánszemélyek	36 984 118	39,17%	39,17%
Belföldi jogi személy	55 469 644	58,74%	58,74%
Külföldi magánszemély	184 961	0,20%	0,20%
Külföldi jogi személy	443 385	0,47%	0,47%
Nominee, belföldi magánszemély	1 180 257	1,25%	1,25%
Nominee, külföldi magánszemély	124 900	0,13%	0,13%
Nominee, külföldi jogi személy	32 512	0,03%	0,03%
Nem nevesíthető tétel	8 483	0,01%	0,01%
Összesen	94 428 260	100%	100%

A Kibocsátó a részvénykönyv vezetésével a KELER Központi Értéktár Zrt.-t bízta meg. Amennyiben a tulajdonosi megfeleltetés során van olyan számlavezető, amely ügyfeleinek tulajdonában van CIGPANNONIA részvény, azonban nem szolgáltat adatot a részvényes(ek)re vonatkozóan, úgy az ily módon be nem azonosított részvények tulajdonosai „Nem nevesített tétel” megnevezéssel szerepelnek a részvénykönyvben.

15. táblázat A Kibocsátó befektetési 2021. szeptember 30-án

Székhely	Kibocsátó részesedése	Kibocsátó részesedése
CIG Pannónia Első Magyar Általános Biztosító Zrt.	1097 Budapest, Könyves Kálmán krt. 11.	100,0%
Pannónia PI-ETA Kegyeleti Szolgáltató Korlátolt Felelősségű Társaság	1097 Budapest, Könyves Kálmán krt. 11.	100,0%
MKB Pannónia Alapkezelő Zrt.	1068, Budapest, Benczúr utca 11.	16,0%
CIG Pannónia Pénzügyi Közvetítő Zrt. „v.a.”	1097 Budapest, Könyves Kálmán krt. 11.	95,0%
OPUS GLOBAL Nyrt.	1062 Budapest, Andrássy út 59.	1%

8. TÁRGYIDŐSZAKBAN MEGJELENT TÁJÉKOZTATÁSOK

Dátum	Tárgy, rövid tartalom
2021. július 14.	RENDKÍVÜLI TÁJÉKOZTATÁS kötelező nyilvános vételi ajánlattal kapcsolatos GVH döntésről
2021. július 19.	RENDKÍVÜLI TÁJÉKOZTATÁS
2021. július 30.	Szavazati jogok száma, alaptőke nagysága a CIG Pannónia Életbiztosító Nyrt.-nél
2021. augusztus 24.	RENDKÍVÜLI TÁJÉKOZTATÁS A CIG Pannónia Életbiztosító Nyrt.-ben tervezett minősített befolyásszerzés engedélyezése és a nyilvános vételi ajánlattételi eljárás folytatásáról
2021. augusztus 31.	Szavazati jogok száma, alaptőke nagysága a CIG Pannónia Életbiztosító Nyrt.-nél
2021. szeptember 1.	RENDKÍVÜLI TÁJÉKOZTATÁS konszolidációs körbe bevont leányvállalattal kapcsolatban
2021. szeptember 6.	RENDKÍVÜLI TÁJÉKOZTATÁS módosított kötelező nyilvános vételi ajánlat benyújtásáról
2021. szeptember 7.	Tájékoztatás karbantartásról
2021. szeptember 7.	Közlemény - a nyilvános vételi ajánlat Igazgatóság és a független szakértő általi véleményezése
2021. szeptember 7.	RENDKÍVÜLI TÁJÉKOZTATÁS kötelező nyilvános vételi ajánlat jóváhagyásáról
2021. szeptember 7.	EGYÉB TÁJÉKOZTATÁS közbeszerzési eljárásban való nyertes ajánlatról
2021. szeptember 30.	Szavazati jogok száma, alaptőke nagysága a CIG Pannónia Életbiztosító Nyrt.-nél
2021. október 13.	RENDKÍVÜLI KÖZLEMÉNY - Nyilvános vételi ajánlat eredményének bejelentése
2021. október 18.	RENDKÍVÜLI TÁJÉKOZTATÁS együttműködési megállapodás megkötéséről
2021. október 18.	RENDKÍVÜLI TÁJÉKOZTATÁS szavazati jogot biztosító részvényeknek a Tpt. 61. § (1) és (3) bekezdésben meghatározott mértékű csökkenéséről
2021. október 25.	RENDKÍVÜLI TÁJÉKOZTATÁS szavazati jogot biztosító részvényeknek a Tpt. 61. § (1) és (3) bekezdésben meghatározott mértékű változásáról
2021. október 25.	RENDKÍVÜLI TÁJÉKOZTATÁS(2) szavazati jogot biztosító részvényeknek a Tpt. 61. § (1) és (3) bekezdésben meghatározott mértékű változásáról

A közlemények megtalálhatók a Kibocsátó <https://www.cigpannonia.hu/>, a Budapesti Értéktőzsde Zártkörűen Működő Részvénytársaság (<https://www.bet.hu/>), valamint a Magyar Nemzeti Bank (https://kozvetetelek.mnb.hu/nyilvanos_ertekpapier_kibocsato) által működtetett hivatalos honlapján.

9. FELELŐSSÉGVÁLLALÁSI NYILATKOZAT

A Kibocsátó nyilatkozik arról, hogy a 2021. harmadik negyedéves jelentést könyvvizsgáló nem vizsgálta, a 2021. évi harmadik negyedéves jelentés valós és megbízható képet ad a Kibocsátó és a konszolidációba bevont vállalkozások eszközeiről, kötelezettségeiről, pénzügyi helyzetéről, valamint nyereségéről és veszteségéről. Az összevont vezetőségi jelentés megbízható képet ad a Kibocsátó, és a konszolidációba bevont vállalkozások helyzetéről, fejlődéséről és teljesítményéről.

Budapest, 2021. november 16.

Polányi Zoltán
vezérigazgató, első számú vezető

Tóth Alexandra
számviteli rendért felelős vezető

Befektetői kapcsolattartás

Stodulka Emese, befektetői kapcsolattartó
investor.relations@cig.eu; + 36 70 372 5138