

**Független Könyvvizsgálói Jelentés
a Budapesti Értéktőzsde Zrt.
2009. évi éves beszámolójáról
és üzleti jelentéséről**



Tartalomjegyzék

I. Független Könyvvizsgálói Jelentés

II. Éves beszámoló

Mérleg
Eredménykimutatás
Kiegészítő melléklet

III. Üzleti jelentés



Független könyvvizsgálói jelentés

A Budapesti Értéktőzsde Zrt. részvényeseinek

Elvégeztük a Budapesti Értéktőzsde Zrt. (továbbiakban „a Társaság”) mellékelt 2009. évi éves beszámolójának a könyvvizsgálatát, amely éves beszámoló a 2009. december 31-i fordulónapra elkészített mérlegből – melyben az eszközök és források egyező végösszege 7.308.084 E Ft, a mérleg szerinti eredmény 10.333 E Ft nyereség –, és az ezen időponttal végződő évre vonatkozó eredménykimutatásból, valamint kiegészítő mellékletből áll.

A vezetés felelőssége a pénzügyi kimutatásokért

Az éves beszámolóban a számviteli törvényben foglaltak és a Magyarországon elfogadott általános számviteli elvek szerint történő elkészítése és valós bemutatása az ügyvezetés felelőssége. Ez a felelősség magában foglalja az akár csalásból, akár hibából eredő, lényeges hibás állításoktól mentes pénzügyi kimutatások elkészítése és valós bemutatása szempontjából releváns belső ellenőrzés kialakítását, bevezetését és, fenntartását; a megfelelő számviteli politika kiválasztását és alkalmazását, valamint az adott körülmények között ésszerű számviteli becslések elkészítését.

A könyvvizsgáló felelőssége

A mi felelősségünk az éves beszámoló véleményezése az elvégzett könyvvizsgálat alapján, valamint az üzleti jelentés és az éves beszámoló összhangjának megítélése. A könyvvizsgálatot a magyar Nemzeti Könyvvizsgálói Standardok és a könyvvizsgálatra vonatkozó – Magyarországon érvényes – törvények és egyéb jogszabályok alapján hajtottuk végre. A fentiek megkövetelik, hogy megfeleljünk releváns etikai követelményeknek, valamint hogy a könyvvizsgálatot úgy tervezzük meg és végezzük el, hogy kellő bizonyosságot szerezzünk arról, hogy a pénzügyi kimutatások nem tartalmaznak lényeges hibás állításokat.

A könyvvizsgálat magában foglalja olyan eljárások végrehajtását, amelyek célja könyvvizsgálói bizonyítékot szerezni a pénzügyi kimutatásokban szereplő összegekről és közzétételekről. A kiválasztott eljárások, beleértve a pénzügyi kimutatások akár csalásból, akár hibából eredő, lényeges hibás állításai kockázatának felmérését is, a könyvvizsgáló megítélésétől függenek. A kockázatok ilyen felmérésekor a könyvvizsgáló a pénzügyi kimutatások ügyvezetés általi elkészítése és valós bemutatása szempontjából releváns belső ellenőrzést azért mérlegeli, hogy olyan könyvvizsgálói eljárásokat tervezzen meg, amelyek az adott körülmények között megfelelőek, de nem azért, hogy a Társaság belső ellenőrzésének hatékonyságára vonatkozóan véleményt mondjon. A könyvvizsgálat magában foglalja továbbá az alkalmazott számviteli alapelvek megfelelőségének és az ügyvezetés számviteli becslései ésszerűségének, valamint a pénzügyi kimutatások átfogó bemutatásának értékelését. Az üzleti jelentéssel kapcsolatos munkánk az üzleti jelentés és az éves beszámoló összhangjának megítélésére korlátozódott és nem tartalmazta egyéb, a Társaság nem auditált számviteli nyilvántartásaiból levezetett információk áttekintését.

Meggyőződésünk, hogy a megszerzett könyvvizsgálói bizonyíték elegendő és megfelelő alapot nyújt a könyvvizsgálói záradékkunk (véleményünk) megadásához.

Záradék (vélemény)

A könyvvizsgálat során a Budapesti Értéktőzsde Zrt. éves beszámolóját, annak részeit és tételeit, azok könyvelési és bizonylati alátámasztását az érvényes nemzeti könyvvizsgálói standardokban foglaltak szerint felülvizsgáltuk, és ennek alapján elegendő és megfelelő bizonyosságot szereztünk arról, hogy az éves beszámoló a számviteli törvényben foglaltak és a Magyarországon elfogadott általános számviteli elvek szerint készítették el. Véleményünk szerint az éves beszámoló a Budapesti Értéktőzsde Zrt. 2009. december 31-én fennálló vagyoni, pénzügyi és jövedelmi helyzetéről megbízható és valós képet ad. Az üzleti jelentés az éves beszámoló adataival összhangban van.




Figyelemfelhívás

A közgyűlés elé terjesztett éves beszámolóról 2010. március 11-i dátummal könyvvizsgálói véleményt adtunk ki, és a fordulónap utáni események hatásait csak ezen időpontig vizsgáltuk meg. Az éves beszámolót a közgyűlés az osztalék fizetés mértékében megváltoztatta, melynek hatására a mérleg szerinti eredmény 1.380.438 E Ft-tal csökkent.

Budapest, 2010. április 2.

KPMG Hungária Kft.
1139 Budapest, Váci út 99.
Kamara bejegyzés: 000202



Agócs Gábor
Partner, bejegyzett könyvvizsgáló
Igazolvány szám: 005600

BUDAPESTI ÉRTÉKTŐZSDE ZÁRTKÖRŰEN MŰKÖDŐ RÉSZVÉNYTÁRSASÁG

**2009. éves számviteli törvény szerinti
beszámolója**

adatok e Ft-ban

sorszám	A tétel megnevezése	Előző év 2008.12.31.	Tárgyév 2009.12.31.
a	b	c	d
1	A. BEFEKTETETT ESZKÖZÖK (2.+10.+17sor)	5 328 461	5 265 116
2	I. Immateriális javak (3 - 5 sorok)	32 799	34 276
3	Alapítás-átszervezés aktivált értéke	0	0
4	Kíséreti fejlesztés aktivált értéke	0	0
5	Vagyoni értékű jogok	123	1 376
6	Szellemi termékek	32 676	32 900
7	Üzleti vagy cégérték	0	0
8	immateriális javakra adott előleg	0	0
9	Immateriális javak értékhelyesbítése	0	0
10	II. Tárgyi eszközök (11 - 16 sorok)	173 031	115 218
11	Ingatlanok és a kapcsolódó vagyoni értékű jogok	27 438	19 614
12	Műszaki berendezések, gépek, járművek	42 879	24 800
13	Egyéb berendezések, felszerelések, járművek,	86 026	69 591
14	Beruházások, felújítások	16 688	1 213
15	Beruházásokra adott előlegek	0	0
16	Tárgyi eszközök értékhelyesbítése	0	0
17	III. Befektetett pénzügyi eszközök (18 - 21. sorok)	5 122 631	5 115 622
18	Részesedések	5 121 822	5 115 022
19	Értékpapírok	0	0
20	Adott kölcsönök	809	600
21	Befektetett pénzügyi eszközök értékhelyesbítése	0	0
22	B. FORGÓESZKÖZÖK (23, + 29, +35, +40 sor).-13. sorok)	2 584 183	1 722 096
23	B I. Készletek (24 - 28 sorok)	12 498	14 094
24	Anyagok	0	0
25	Befejezetlen termelés és félkész termékek	0	0
26	Késztermékek	0	0
27	Áruk	12 498	14 094
28	Készletre adott előlegek	0	0
29	II. Követelések (30 - 34 sorok)	267 328	116 201
30	Követelések áruszállításból és szolgáltatásból (vevők)	222 869	77 161
31	Követeléssel kapcsolt vállalkozással szemben	0	0
32	Követelések egyéb részesedési viszonyban lévő vállalkozással szemben	0	0
33	Váltókövetelések	0	0
34	Egyéb követelések	44 459	39 040
35	III. Értékpapírok (36 - 39 sorok)	0	0
36	Részesedés kapcsolt vállalkozásban	0	0
37	Egyéb részesedés	0	0
38	Saját részvények, saját üzletrészek	0	0
39	Forgatási célú, hitelviszonyt megtestesítő értékpapírok	0	0
40	IV. Pénzeszközök (41 - 42 sorok)	2 304 357	1 591 801
41	Pénztár,	247	60
42	Bankbetétek	2 304 110	1 591 741
43	C. AKTÍV IDŐBELI ELHATÁROLÁSOK (44 - 46 sorok)	346 088	320 872
44	Bevételek aktív időbeli elhatárolása	324 466	295 437
45	Költségek, ráfordítások aktív időbeli elhatárolása	21 622	25 435
46	Halasztott ráfordítások	0	0
47	ESZKÖZÖK (AKTÍVÁK) ÖSSZESEN (1.+22.+43.SOR)	8 258 732	7 308 084

Budapest, 2010. április 02.


dr. Mohai György
vezérigazgató




Tóth Attila
vezérigazgató-helyettes

Statisztikai számjel 12853812-6611-114-01
Cégjegyzék száma 01-10-044764

adatok e Ft-ban

sorszám	A tétel megnevezése	Előző év 2008.12.31.	Tárgyév 2009.12.31.
a	b	c	d
48	D. SAJAT TÖKE (49.-56.sorok)	5 410 146	5 420 479
49	I. JEGYZETT TÖKE	541 348	541 348
50	Ebből: visszavásárolt tulajdoni részesedés névértéken	0	0
51	II. JEGYZETT DE MÉG BE NEM FIZETETT TÖKE	0	0
52	III. TÖKETARTALÉK	2 576 356	2 576 356
53	IV. EREDMÉNYTARTALÉK	2 289 999	2 292 442
54	V. LEKÖTÖTT TARTALÉK	0	0
55	VI. ÉRTÉKELESI TARTALÉK	0	0
56	VII. MÉRLEG SZERINTI EREDMÉNY	2 443	10 333
57	E. CÉLTARTALÉKOK (58 - 60 sorok)	0	0
58	Céltartalék a várható kötelezettségekre	0	0
59	Céltartalék a jövőbeni kötelezettségekre	0	0
60	Egyéb céltartalék	0	0
61	F. KÖTELEZETTSÉGEK (62, + 66, + 75. Sorok)	2 406 536	1 538 439
62	I. Hátrasorolt kötelezettségek (63 - 65 sorok)	0	0
63	Hátrasorolt kötelezettségek kapcsolt vállalkozással szemben	0	0
64	Hátrasorolt kötelezettségek egyéb részesedési viszonyban lévő vállalkozással szemben	0	0
65	Hátrasorolt kötelezettségek egyéb gazdálkodóval szemben	0	0
66	II. Hosszú lejáratú kötelezettségek (67 - 74 sorok)	0	0
67	Hosszú lejáratra kapott kölcsönök	0	0
68	Átváltoztatható kötvények	0	0
69	Tartozások kötvénykibocsátásból	0	0
70	Beruházási és fejlesztési hitelek	0	0
71	Egyéb hosszúlejáratú hitelek	0	0
72	Tartós kötelezettségek kapcsolt vállalkozással szemben	0	0
73	Tartós kötelezettségek egyéb részesedési viszonyban lévő vállalkozással szemben	0	0
74	Egyéb hosszúlejáratú kötelezettségek	0	0
75	III. Rövid lejáratú kötelezettségek (76 - 83 sorok)	2 406 536	1 538 439
76	Rövid lejáratú kölcsönök	0	0
77	Ebből: az átváltoztatható kötvények	0	0
78	Vevőtől kapott előlegek	0	0
79	Kötelezettségek áruszállításból és szolgáltatásból (szállító)	23 406	35 482
80	Válltortartozások	0	0
81	Rövid lejáratú kötelezettségek kapcsolt vállalkozással szemben	0	0
82	Rövid lejáratú kötelezettségek egyéb részesedési viszonyban lévő vállalkozással szemben	2 273 662	1 380 438
83	Egyéb rövidlejáratú kötelezettségek	109 468	122 519
84	G. PASSZÍV IDŐBELI ELHATÁROLÁSOK (85-87 sorok)	442 050	349 166
85	Bevételek passzív időbeli elhatárolása	171 900	85 900
86	Költségek, ráfordítások passzív időbeli elhatárolása	270 150	263 266
87	Halasztott bevételek	0	0
88	FORRÁSOK (PASSZÍVÁK) ÖSSZESEN (48.+57 + 61.+84 sor)	8 258 732	7 308 084

Budapest, 2010. április 02.


dr. Mohai György
vezérigazgató




Tóth Attila
vezérigazgató-helyettes

adatok e Ft-ban

sorszám	A tétel megnevezése	Előző év 2008.12.31.	Tárgyév 2009.12.31.
a	b	c	d
1	Belföldi értékesítés nettó árbevétele	2 590 005	2 513 710
2	Export értékesítés nettó árbevétele	683 867	679 209
I.	Tőzsdei tevékenység árbevétele (1 + 2 sorok)	3 273 872	3 192 919
3	Saját termelésű készletek állomány változása	0	0
4	Saját előállítású eszközök aktivált értéke	0	0
II	Aktivált saját teljesítmények értéke (3 - 4 sorok)	0	0
III.	Egyéb bevételek	18 473	8 211
	Ebből: visszaírt értékvesztés		
5	Anyagköltség	28 528	31 907
6	Igénybevett szolgáltatások értéke	542 173	465 548
7	Egyéb szolgáltatások értéke	6 974	6 231
8	Eladott áruk beszerzési értéke		
9	Eladott (közvetített) szolgáltatások értéke	93 998	74 956
IV.	Anyagjellegű ráfordítások (5 - 9 sor)	671 673	578 642
10	Béreköltség	687 244	661 839
11	Személyi jellegű egyéb kifizetések	38 049	33 762
12	Bérfelrakások	247 197	224 636
V.	Személyi jellegű ráfordítások (10 - 12 sor)	972 490	920 237
VI.	Értékcsökkenési leírás	89 151	81 649
VII.	Egyéb ráfordítások	180 203	150 570
	Ebből értékvesztés:	1 675	113
A.	TŐZSDEI TEVÉKENYSÉG EREDMÉNYE (I.+II.+III.-IV.-V.-VI.-VII.)	1 378 828	1 470 032
13	Kapott osztalék	975 806	0
	Ebből: kapcsolt vállalkozástól kapott		
14	Részesedések értékesítésének árfolyamnyeresége		
	Ebből: kapcsolt vállalkozástól kapott		
15	Befektetett pénzügyi eszközök kamatai, árfolyamnyeresége		
	Ebből: kapcsolt vállalkozástól kapott		
16	Egyéb kapott (járó) kamatok és kamatjellegű bevételek	196 313	165 827
	Ebből: kapcsolt vállalkozástól kapott		
17	Pénzügyi műveletek egyéb bevételei	45 051	105 436
VIII	Pénzügyi műveletek bevételei (13, + 14, + 15, + 16, +17 sorok)	1 217 170	271 263
18	Befektetett pénzügyi eszközök árfolyamvesztése	0	0
	Ebből: kapcsolt vállalkozástól kapott	0	0
19	Fizetett kamatok és kamatjellegű kifizetések	0	0
	Ebből: kapcsolt vállalkozástól kapott	0	0
20	Részesedések, értékpapírok, bankbetétek értékvesztése	0	0
21	Pénzügyi műveletek egyéb ráfordításai	14 333	21 254
IX	Pénzügyi műveletek ráfordításai (18, + 19, 20, 21 sorok)	14 333	21 254
B.	PÉNZÜGYI MŰVELETEK EREDMÉNYE (VIII-IX)	1 202 837	250 009
C.	SZOKÁSOS TŐZSDEI EREDMÉNY (+A.+B.)	2 581 665	1 720 041
X	Rendkívüli Bevételek	0	0
XI.	Rendkívüli Ráfordítások	0	0
D.	Rendkívüli eredmény (X.-XI.)	0	0
E.	Adózás előtti eredmény (+C.+D.)	2 581 665	1 720 041
XII.	Adófizetési kötelezettség	305 560	329 270
F.	ADÓZOTT EREDMÉNY (+E.-XII.)	2 276 105	1 390 771
22	Eredménytartalék igénybevétele osztalékra, részesedésre	0	
23	Jóváhagyott osztalék, részesedés	2 273 662	1 380 438
G.	MÉRLEG SZERINTI EREDMÉNY (+ - F + 22-23)	2 443	10 333

Budapest, 2010. április 02.

dr. Mohai György
vezérigazgató



Tóth Attila
vezérigazgató-helyettes

BUDAPESTI ÉRTÉKTŐZSDE ZÁRTKÖRŰEN MŰKÖDŐ RÉSZVÉNYTÁRSASÁG

KIEGÉSZÍTŐ MELLÉKLET
A 2009. ÉVES BESZÁMOLÓHOZ



A VÁLLALKOZÁSRÓL ÁLTALÁBAN

A vállalkozás neve: Budapesti Értéktőzsde Zártkörűen Működő Részvénytársaság
A vállalkozás címe: 1062 Budapest, Andrássy út 93.
A vállalkozás cégjegyzék száma: Cg. 01-10-044764

A beszámoló aláírására jogosultak adatai:

Cg. 01-10-044764 /117 szám

Dr. Mohai György, vezérigazgató
lakcím: 1029 Budapest, Abránd u. 10.

Cg. 01-10-044764 / 119szám

Tóth Attila, vezérigazgató-helyettes
lakcím: 1094 Budapest, Bokréta u. 5.I.em. 109.

Cg. 01-10-044764/117 szám

Pittner Sándor Ferenc, vezérigazgató-helyettes
lakcím: 1161. Budapest, Rákosi út 49. I. em. 3.

A könyvviteli szolgáltatás körébe tartozó feladatok irányításával, vezetésével, az éves beszámoló, elkészítésével megbízott személy: Auguszt Ildikó, (lakcím: 1138 Budapest, Róbert Károly krt. 18/C), regisztrációs szám: 120433.

A könyvvizsgáló adatai

KPMG Hungária Könyvvizsgáló, Adó- és Közgazdasági Tanácsadó Korlátolt Felelősségű Társaság
HU-1139 Budapest, Váci út 99.

Cégjegyzékszám: 01-09-063183

A könyvvizsgálatért személyében is felelős személy adatai:

Agócs Gábor (*an.: Kotogán Piroska*)
6825 Szeged, Vadkerti tér 8.
Jogviszony kezdete: 2008/03/31
Jogviszony vége: 2011/05/29

Működési forma

Zártkörűen működő részvénytársaság

Alapítás

Az 1990. június 19. napján megalakult Budapesti Értéktőzsdét általános jogutódlással mint részvénytársaságot a Fővárosi Bíróság mint Cégbíróság 2002. június 30-án a Cg. 01-10-044764 számon jegyezte be.

A jegyzett tőke alapításkori értéke 550 MFt, egyenként 100 Ft névértékű, névre szóló egyenlő és azonos tagsági jogokat megtestesítő dematerializált formában előállított törzsrészvényből állt.

A 2003. április 28-i közgyűlés a 7/2003. számú határozatával a Budapesti Értéktőzsde Részvénytársaság alaptőkéjét a Garmond Capital Magyar-Amerikai Szolgáltató Részvénytársaság részvényeinek bevonásával – 86 519 db, egyenként 100 Ft névértékű részvény, mindösszesen 8 651 900 Ft-tal – leszállította, így a társaság jegyzett tőkéje 541 348 100 Ft-ra csökkent. *(Cégbíróság a Cg. 01-10-044764/24 számú végzése, hatályos 2003.04.28-tól)*

Tevékenységi kör

Főtevékenység: 6611 '08 Pénz-, tőkepiac igazgatása

A Tőzsde gazdálkodásának jogszabályi keretei

A Tőzsde gazdálkodásának feltételeit a 2001. évi CXX. törvény (továbbiakban Tpt.) rögzíti. Ennek megfelelően "a Tőzsde szabad pénzeszközét nem fektetheti az adott tőzsdére bevezetett és forgalmazott tőzsdei termékbe, ide nem értve az állampapírt és a Tőzsde, a tőzsdei elszámolást végző elszámolóház és központi értéktár, valamint az elszámolóházban és a központi értéktárban részesedéssel rendelkező pénzügyi holding társaság által kibocsátott részvényt. A Tőzsde működése során csak olyan gazdasági társaságot vagy részvénytársaságot alapíthat, illetve csak olyan gazdasági társaságban lehet tulajdonos, amely tőzsdei tevékenység, illetve azt segítő kiegészítő tevékenység megvalósítását hivatott elősegíteni."

A Tőzsde számviteli rendjének elkészítésénél a számvitelről szóló 2000. évi C. törvényben foglaltakat, valamint a 348/2004. (XII.22) Korm. rendelet előírásait kell figyelembe venni. A Tőzsde a kettős könyvvitel szabályai szerint az üzleti évről az üzleti év utolsó napjára, azaz 2009. december 31-ével, mint fordulónappal éves beszámolót készít. A Számviteli Törvény szerint el kell határolni azokat a naptári évre vonatkozó gazdasági eseményeket is, amelyek a mérleg fordulónapja után, (dec. 31.), de a beszámoló összeállítását megelőzően lettek ismertek. Társaságunknál a kívülről jövő tételek befogadásának utolsó napja, vagyis a mérlegkészítés napja 2010. február 15.

A Tőzsdét a Számviteli Törvény 3.§ (1) 4.l) pontja az egyéb szervezetek között nevezi meg. A Tőzsde éves beszámoló készítési és könyvvezetési kötelezettségét a 348/2004. (XII.22.) Korm. rendelet írja elő.

A tőzsdei Számlarendünket a fenti rendeletek, a számviteli előírások figyelembevételével állítottuk össze. Számlarendünkben mutatjuk be a Budapesti Értéktőzsde Zrt. által kialakított és alkalmazott számviteli politikát, valamint az eszközök és források értékelési szabályait.

A Budapesti Értéktőzsde Zrt. 2009. éves mérleg és eredménykimutatása az Éves Rendes Közgyűlést követően megtekinthető a BÉT honlapján (www.bet.hu).

A Tőzsde szabályai

A Budapesti Értéktőzsde Zrt. szervezetének és működésének lényeges szabályait a közgyűlés által elfogadott Alapszabály tartalmazza.

A Budapesti Értéktőzsde, mint önszabályozó szervezet a Tpt. szerint szabályzatban határozza meg a Tőzsde tevékenységére vonatkozó részletszabályokat, valamint a tőzsdei kereskedőkre és kibocsátókra vonatkozó jogokat és kötelezettségeket. A szabályzatok elfogadására az Igazgatóság jogosult, hatálybalépésükhöz a Pénzügyi Szervezetek Állami Felügyelete jóváhagyása szükséges.

A Tőzsde szabályzatai megtekinthetők a www.bet.hu / Piacok és termékek / Szabályozás menüpont alatt.

A Tőzsde 2010. február 15. napján az alábbi hatályos szabályzatokkal rendelkezik:

1. SZABÁLYZATOK

A Budapesti Értéktőzsde Zártkörűen Működő Részvénytársaság Szabályzata a Bevezetési és Forgalombantartási Szabályokról

Igazgatósági Határozat		A PSZÁF jóváhagyás		MEGJEGYZÉS
száma	dátuma	száma	dátuma	
52/2009	2009. október 15.	EN-III/M-889/2009	2009. december 1.	345/2009 sz. vezérigazgatói határozat helyezte hatályban 2009. december 14. napjával

A Budapesti Értéktőzsde Zártkörűen Működő Részvénytársaság Szabályzata a Távkereskedés működtetésének és használatának rendjéről

Igazgatósági Határozat		A PSZÁF jóváhagyás		MEGJEGYZÉS
száma	dátuma	száma	dátuma	
36/2009	2009. július 16.	EN-III/M-666/2009	2009. augusztus 19.	36/2009.sz. Vezérigazgatói határozat helyezte hatályba, 2010. február 08. napjával

A Budapesti Értéktőzsde Zártkörűen Működő Részvénytársaság Szabályzata a Kereskedési Kódexről

Igazgatósági Határozat		A PSZÁF jóváhagyás		MEGJEGYZÉS
száma	dátuma	száma	dátuma	
53/2009	2009. október 15.	EN-III/M-889/2009	2009. december 1.	344/2009 sz. Vezérigazgatói határozat helyezte hatályba 2009. december 14. napjával.

A Budapesti Értéktőzsde Zártkörűen Működő Részvénytársaság Szabályzata a Szekciótagságról

Igazgatósági Határozat		A PSZÁF jóváhagyás		MEGJEGYZÉS
száma	dátuma	száma	dátuma	
72/2008	2008. november 10.	E-III-9/2009	2009. január 9.	17/2009 Vezérigazgatói határozat helyezte hatályba, 2009. január 22. napjával

A Budapesti Értéktőzsde Zártkörűen Működő Részvénytársaság Szabályzata a Tőzsdei Szabály alkotásának rendjéről és a hivatalos módon történő közzététel szabályairól

Igazgatósági Határozat		A PSZÁF jóváhagyás		MEGJEGYZÉS
száma	dátuma	száma	dátuma	
46/2008	2008. június 19.	E-III/1185/2008	2008. december 20.	3/2009 sz. Vezérigazgatói határozat helyezte hatályba, 2009. január 7. napjával

A Budapesti Értéktőzsde Részvénytársaság Szabályzata a vezető állású személyeire és alkalmazottaira vonatkozó összeférhetetlenségi szabályokról

Igazgatósági Határozat		A PSZÁF jóváhagyás		MEGJEGYZÉS
száma	dátuma	száma	dátuma	
19/2003.	2003. február 3.	E-III/30.053/2003	2003. március 18.	47/2003. sz. Vezérigazgatói határozat helyezte hatályba, 2003. március 27. napjával

2. RENDELKEZÉSEK

Budapesti Értéktőzsde Zártkörűen Működő Részvénytársaság Rendelkezése a <u>Szervezeti és Működési Szabályokról</u>				
Igazgatósági Határozat		A PSZÁF jóváhagyás		MEGJEGYZÉS
száma	dátuma	száma	dátuma	
55/2008	2008. augusztus 26.	-	-	239/2008. sz. Vezérigazgatói határozat helyezte hatályba, 2008. szeptember 8. napjával

A Budapesti Értéktőzsde Részvénytársaság Rendelkezése az <u>Érdekképviselőt rendjéről</u>				
Igazgatósági Határozat		A PSZÁF jóváhagyás		MEGJEGYZÉS
száma	dátuma	száma	dátuma	
33/2008	2008. május 13.	-	-	133/2008 sz. Vezérigazgatói határozat helyezte hatályba, 2008. május 30. napjával

A Budapesti Értéktőzsde Zártkörűen Működő Részvénytársaság Rendelkezése a Tőzsde által alkalmazott <u>díjakról</u>				
Igazgatósági Határozat		A PSZÁF jóváhagyás		MEGJEGYZÉS
száma	dátuma	száma	dátuma	
41/2009	2009. július 16.	-	-	A szabályzat módosítása 2010. január 1. napjától hatályos.

A Budapesti Értéktőzsde Zártkörűen Működő Részvénytársaság Rendelkezése az <u>MMTS szabadpiaci rendszer használatáról a rendszerben történő regisztrációról és kereskedésről</u>				
Igazgatósági Határozat		A PSZÁF jóváhagyás		MEGJEGYZÉS
száma	dátuma	száma	dátuma	
29/2002.	2002. október 7.	-	-	60/2002. sz. Vezérigazgatói határozat helyezte hatályba, 2002. október 14. napjával

A Budapesti Értéktőzsde Zártkörűen Működő Részvénytársaság Rendelkezése a <u>közraktári jegy rendszer használatáról és a közraktári jegyek kereskedéséről</u>				
Igazgatósági Határozat		A PSZÁF jóváhagyás		MEGJEGYZÉS
száma	dátuma	száma	dátuma	
35/2009	2009. július 16.	-	-	2009. július 31. napjával hatályon kívül helyezve.

A Pénzügyi Szervezetek Állami Felügyelete ellenőrzi továbbá, hogy a Budapesti Értéktőzsde Zrt. működése megfelel-e a jogszabályoknak, szabályzatainak. E feladat teljesítése érdekében a Felügyelet által kijelölt tőzsdei biztos jogosult a tőzsdei forgalmat a Felügyeletnél kihelyezett terminálon megtekinteni, ellenőrizni, a Budapesti Értéktőzsde Zrt. közgyűlésén, az Igazgatóság és a Szakmai Bizottságok ülésén jelen lenni, valamint a Tőzsde nyilvántartásaiba betekinteni.

Az Igazgatóság tőzsdei rendelkezésben rendelkezik a Tőzsde által a Tőzsde szolgáltatásait igénybevevők részére felszámított díjakról, a tőzsde munkaszervezetére vonatkozó Szervezeti és Működési Szabályzatról, a szabadpiaci rendszer kereskedési szabályairól, a tőzsdei kereskedők, kibocsátók, befektetők érdekképviselői rendjéről.

A Budapesti Értéktőzsde Zrt. rendelkezik a Számviteli Törvényben kötelezően előírt szabályzatokkal, az eszközök és források leltárkészítési és leltározási szabályzatával, valamint a pénzkezelési szabályzattal. Az eszközök és források értékelését a Számviteli Politika tartalmazza.

SZÁMVITELI ALAPELVEK

Jelentős összegűnek azt a hibát kell tekinteni, melynek összege ugyanazon évet érintően a megállapított hibák, hibakihatások saját tőkét, eredményt növelő, csökkentő értékének együttes (előjeltől független) összege (ez azt jelenti, hogy az értékatokat össze kell adni) eléri az adott év mérleg főösszegének 2 százalékát, illetve ha a mérleg főösszeg 2 %-a meghaladja az 500 millió forintot, akkor az 500 millió forint.

Devizás ügyletek év végi átértékelésénél a jelentős összeghatár 3 MFt. Amennyiben év végén az összes devizás eszközök és források állományának átértékelése miatti különbözet meghaladja az 3 MFt-ot, abban az esetben az átértékelést el kell végezni, ellenkező esetben nem.

A **külföldi pénzürtékre szóló követelést** a mérlegben a számlavezető bank által meghirdetett deviza középárfolyamon kell forintra átszámítani.

A **devizában teljesítendő kötelezettséget** az elismert, számlázott devizának a teljesítés napján érvényes, a számlavezető pénzintézet által meghirdetett középárfolyamon számított forintértéken.

A **követelések értékelése** során a mérlegkészítés időpontjában rendelkezésre álló információk alapján meg kell határozni a követelés könyv szerinti értéke és a követelés várhatóan megtérülő összege közötti különbözetet azoknál a követeléseknél, amelyeket a mérlegkészítés időpontjáig, pénzügyileg nem rendeztek. A **különbözetre értékvesztést kell elszámolni, de csak akkor, ha ez a különbözet tartósan** mutatkozik és **jelentős összegű**. **Követeléseknél jelentős értékvesztésnek** minősül, ha az értékvesztés összege meghaladja a követelések nyilvántartásba vételi értékének 10 %-át.

ÉRTÉKELÉS MÓDJA

MÉRLEG

Immateriális javak

Az immateriális javakat a mérlegben bekerülési értéken, illetve ezen bekerülési értéknek az elszámolt terv szerinti és terven felüli értékcsökkenési leírással csökkentett, a terven felüli értékcsökkenési leírás visszaírt összegével növelt könyv szerinti értéken, az immateriális javakra adott előleget az átutalt – a levonható előzetesen felszámított általános forgalmi adót nem tartalmazó – összegben, az értékvesztés visszaírt összegével növelt könyv szerinti értéken kell kimutatni.

A **vásárolt szoftverek** értékelése nettó értéken történt.

Tárgyi eszközök

A **tárgyi eszközöket a mérlegben** bekerülési értéken kell értékelni, csökkentve az alkalmazott leírásokkal, növelve azt a visszaírás összegével. A **tárgyi eszközök** nettó értéken kerültek értékelésre.

A **beruházások** értékelése tényleges beszerzési áron történt.

Befektetett pénzügyi eszközök

A befektetett pénzügyi eszközöket a mérlegben az alábbiak szerint kell értékelni:

A BÉT a **Központi Elszámolóház és Értéktár Részvénytársaságban** (Székhelye: Bp. VII. ker. Asbóth u. 9-11.) **lévő** (225 db KELER részvény) **befektetésének** értékét 2002 januárjában meghatározott piaci értéken tartja nyilván.

A BÉT részvénytársasággá átalakulását követően, a KELER részesedést szerződés szerinti beszerzési értéken tartja nyilván.

Értékesítés esetén a BÉT a tulajdonában lévő KELER részvényeket, súlyozott nyilvántartási átlagáron vezeti ki a könyveiből.

A Központi Elszámolóház és Értéktár Részvénytársaságot 1993. október 12-én a Magyar Nemzeti Bank, a Budapesti Árutőzsde jogelődje az Árutőzsde Kereskedelmi és Szolgáltató Kft., valamint a Budapesti Értéktőzsde alapította az Értéktőzsde és Árutőzsde ügyleteinek elszámolására. Alapításkor a **BÉT részesedése** a KELER -ben **125,0 MFt** volt, amely 25,0 % tulajdoni hányadnak felelt meg. A **KELER Rt.** 1998. április 30-án eredménytartalékából **alaptőkéjét 4,5 MrdFt-ra** emelte fel, ezáltal a **BÉT befektetésének értéke 1.125,0 MFt-ra** felértékelődött. A 2002. április 30-i Rendes és Átalakulási Közgyűlés elfogadta az American Appraisal Kft. által készített értékelést, mely alapján az **átértékelési különbözet 2.245 MFt**.

2004 szeptemberében a **BÉT** a **BÁT**-tól 15 db, egyenként 5 MFt névértékű részvényt vásárolt, majd 2006. augusztusban a BÁT vagyonfelosztás során a BÉT-nek további 180 db KELER részvény került a tulajdonába, így a BÉT részesedése a KELER Zrt.-ben 46,667 %-ra emelkedett, mely részvények névértéke összesen 2,1 MrdFt. A KELER Zrt. 2009. éves adózás utáni eredménye várhatóan 1,7 MrdFt lesz.

2008. április 02-án aláírt Társasági Szerződés alapján a Budapesti Értéktőzsde Zrt. és a Központi Elszámolóház és Értéktár (Budapest) Zrt. megalapította a **KELER KSZF Kft-t** (Székhelye: Bp. VII. ker. Asbóth u. 9-11.), melynek fő tevékenysége (6611'08) Pénz-, tőkepiac igazgatása. A társaságot a Cégbíróság a Cg. 01-09-898433/6 sorszámú végzésével a cégjegyzékbe bejegyezte.

A Magyar Nemzeti Bank 2009-ben élt a Budapesti Értéktőzsde Zrt-vel 2008. évben vételi jogot alapító szerződésben rögzített vételi jogával és megvásárolta a Budapesti Értéktőzsde Zrt-nek a KELER KSZF Kft. vagyonából 25,5%-ot megtestesítő üzletrész 53,33%-át, így a Budapesti Értéktőzsde Zrt. részesedése a KELER KSZF Kft-ben 11,9%-ra változott. A KELER KSZF Kft. 2009. éves adózás utáni eredménye várhatóan 197,7 Millió Ft lesz.

3. KELER Központi Szerződő Fél Korlátolt Felelősségű Társaság tulajdonosi szerkezete (e Ft)

Tulajdonosok	Jegyzett tőke	Tulajdoni hányad	Jegyzett tőkén felüli vagyon
Budapesti Értéktőzsde Zrt.	2 380	11,90%	3 570
MNB	2 720	13,60%	4 080
Központi Elszámolóház és Értéktár (Budapest) Zrt.	14 900	74,50%	22 350
Összesen:	20 000	100,00%	30 000

4. Befektetett pénzügyi eszközök (e Ft)

Megnevezés	2008. dec.31.	2009. dec.31.
KELER Zrt-ben lévő részesedés értéke 225 db	2 370 000	2 370 000
KELER Zrt-ben lévő részesedés értéke 2004. évi beszerzés 15 db	196 333	196 333
KELER Zrt-ben lévő részesedés értéke BÁT vagyonfelosztásból 180 db	2 542 739	2 542 739
KELER KSZF Kft-ben lévő részesedés értéke		
jegyzett tőke	5 100	2 380
jegyzett tőkén felüli vagyon	7 650	3 570
Dolgozóknak adott 1 éven túli kölcsönök	809	600
Befektetett pénzügyi eszközök összesen	5 122 631	5 115 622

A **hitelviszonyt megtestesítő kamatozó értékpapír** nem tartalmazhatja a beszerzésig felhalmozott kamat összegét, ezt a pénzügyi műveletek kamatbevételeit csökkentő tételként kell elszámolni.

Az értékcsökkenés elszámolási módszerének ismertetése

A **befektetett eszközök értékcsökkenési leírásának** meghatározása lineáris értékcsökkenés elszámolás módszerével történt az alábbiak szerint:

A **vagyoni értékű jogok** beszerzési árát 5 év vagy ennél hosszabb idő alatt lehet leírni. A tőzsdei számvitel politikai irányelvek szerint a vagyoni értékű jogokat 50 év alatt írjuk le, **évente 2 %-os leírási kulccsal**.

A **szellemi termékek**, szoftverek leírási idejét **3 évben**, leírási kulcsát **33 %-ban** határoztuk meg, **kivéve a jogelődötől átvett immateriális javak** esetében, ahol a leírási idő megállapításánál figyelembe kell venni a jogelődnél eltelt használati időt - *azonban a hátralévő használati idő nem lehet kevesebb, mint egy év* - és az értékcsökkenési leírást a még hátralévő időszakra kell elszámolni.

A tárgyi eszközök **értékcsökkenését** a használatbavétel napjával kezdődően a bruttó érték után számoljuk el **lineárisan** a használati idő figyelembevételével, **kivéve a jogelődötől átvett tárgyi eszközök** esetében, ahol a leírási idő megállapításánál figyelembe kell venni a jogelődnél eltelt használati időt - *azonban a hátralévő használati idő nem lehet kevesebb, mint egy év* - és az értékcsökkenési leírást a még hátralévő időszakra kell elszámolni. Az értékcsökkenési leírás elszámolása havi gyakorisággal történik.

Az amortizáció elszámolásakor az alábbi értékcsökkenési leírási kulcsokkal számoltunk.

5. 1992. január 1. után aktivált eszközökre alkalmazott amortizációs normák

Idegen (bérelt) ingatlanon végzett beruházás	6,0 %
Gépek, berendezések, felszerelések	14,5 %
Számítástechnikai termékek	33,0 %

A Számviteli Törvény 80. §. (2) bekezdése által megengedett 100 eFt egyedi beszerzési érték alatti eszközöket a Tőzsde használatbavételkor azonnali értékcsökkenési leírásként számolja el.

6. Immateriális javak és tárgyi eszközök állományváltozása (e Ft)

Az immateriális javak és a tárgyi eszközök bruttó értékének változása

Megnevezés	Nyitó érték	Évközi növekedés	Évközi csökkenés	Átsorolás	Záró érték
I. Immateriális javak összesen	973 320	24 010	38	0	997 292
I/1. Vagyoni értékű jogok	9 249	1 468	38		10 679
I/2. Szellemi termékek	964 071	22 542			986 613
I/2.1. Befejezetlen immateriális javak	0				0
II. Tárgyi eszközök összesen	469 423	16 801	25 452	0	460 772
II/1. Ingatlanok	42 269	126	0	0	42 395
II/1.1. Épületek	0				0
II/1.2. Ing.kapcs.vagyonért.jogok	0				0
II/1.3. Idegen ingatlanon végzett beruházás	42 269	126			42 395
II/2. Kábelek	0				0
II/3. Igazgatási és egyéb felszerelési tárgyak	9 616	911			10 527
II/4. Számítástechnikai gépek	220 543	11 298	9 946		221 895
II/5. Távközlő berendezések	8 721	117			8 838
II/6 Egyéb berendezések, gépek és felszerelések	0				0
	141 542	4 151	8		145 685
II/7. Régi értékpapírok	366		23		343
II/8. Személygépkocsi	29 678	198			29 876
II/9. Beruházások	0				0
II/10. Beruházásokra adott előlegek	16 688		15 475		1 213
I-II. Összesen	1 442 743	40 811	25 490	0	1 458 064

Az immateriális javak és a tárgyi eszközök értékcsökkenésének változása

Megnevezés	Nyitó érték	Évközi növekedés	Évközi csökkenés	Átsorolás	Záró érték
I. Immateriális javak összesen	940 521	22 533	38	0	963 016
I/1. Vagyoni értékű jogok	9 126	215	38		9 303
I/2. Szellemi termékek	931 395	22 318			953 713
I/2.1. Befejezetlen immateriális javak					
II. Tárgyi eszközök összesen	296 392	59 117	9 955	0	345 554
II/1. Ingatlanok	14 831	7 950	0	0	22 781
II/1.1. Épületek	0				0
II/1.2. Ing.kapcs.vagyonért.jogok	0				0
II/1.3. Idegen ingatlanon végzett beruházás	14 831	7 950			22 781
II/2. Kábelek	0				0
II/3. Igazgatási és egyéb felszerelési tárgyak	0				0
	6 591	876			7 467
II/4. Számítástechnikai gépek	180 689	29 413	9 947		200 155
II/5. Távközlő berendezések	8 349	289			8 638
II/6 Egyéb berendezések, gépek és felszerelések	80 449	15 483	8		95 924
II/7. Régi értékpapírok	0				0
II/8. Személygépkocsi	5 483	5 106			10 589
II/9. Beruházások	0				0
II/10. Beruházásokra adott előlegek	0				0
I-II. Összesen	1 236 913	81 650	9 993	0	1 308 570

Az immateriális javak és a tárgyi eszközök nettó értékének változása

Megnevezés	Nyitó érték	Évközi növekedés	Évközi csökkenés	Átsorolás	Záró érték
I. Immateriális javak összesen	32 799	1 477	0	0	34 276
I/1. Vagyoni értékű jogok	123	1 253	0		1 376
I/2. Szellemi termékek	32 676	224	0		32 900
I/2.1. Befejezetlen immateriális javak	0				0
II. Tárgyi eszközök összesen	173 031	-42 316	15 497	0	115 218
II/1. Ingatlanok	27 438	-7 824	0	0	19 614
II/1.1. Épületek	0				0
II/1.2. Ing.kapcs.vagyonért.jogok	0				0
II/1.3. Idegen ingatlanon végzett beruházás	27 438	-7 824	0		19 614
II/2. Kábelek	0	0	0		0
II/3. Igazgatási és egyéb felszerelési tárgyak	0	0	0		0
	3 025	35	0		3 060
II/4. Számítástechnikai gépek	39 854	-18 115	-1		21 740
II/5. Távközlő berendezések	372	-172	0		200
II/6 Egyéb berendezések, gépek és felszerelések	0	0	0		0
	61 093	-11 332	0		49 761
II/7. Régi értékpapírok	366	0	23		343
II/8. Személygépkocsi	24 195	-4 908	0		19 287
II/9. Beruházások	0	0	0		0
II/10. Beruházásokra adott előlegek	16 688	0	15 475		1 213
I-II. Összesen	205 830	-40 839	15 497	0	149 494

Vásárolt készletek

A **vásárolt készletek** értékét a nyomtatványok és az egyéb anyagok kivételével tényleges beszerzési áron értékeltük.

A **nyomtatványokat** és az **egyéb anyagokat** a beszerzés időpontjában teljes egészében anyagfelhasználásként (költséggént) számoltuk el. Az év végi záró készletek értékelése a leltár alapján tényleges beszerzési áron történt.

7. Készletek (e Ft)

Megnevezés	2008. dec.31.	2009. dec.31.
Reprezentációs anyagok	4 168	3 439
Nyomtatványok, egyéb anyagok	1 658	1 353
Tőzsdei kiadványok	46	0
Könyvtári könyvek	770	799
Étkezési jegyek	187	8
Közvetített szolgáltatások	5 669	8 495
Készletek összesen	12 498	14 094

Követelések

A **vevőkkel szembeni követeléseket** a mérlegben, az elfogadott, elismert összegben, illetve a már elszámolt értékvesztéssel csökkentett, az értékvesztés visszaírt összegével növelt könyv szerinti értéken kell szerepeltetni.

A **munkavállalókkal** és az **adóhatósággal szembeni követelések** az analitikus nyilvántartásokkal való tételes egyeztetéssel kerültek értékelésre.

8. Követelések (e Ft)

Megnevezés	2008. dec.31.	2009. dec.31.
Követelések áruszállításból és szolgáltatásból	222 869	77 161
TAO		22 485
Különadó	16 048	6 332
ÁFA	11 665	8 336
Helyi adó	15 553	1 121
Munkavállalókkal szembeni követelések	1 193	766
Követelések összesen	267 328	116 201

9. Követelésekre elszámolt értékvesztés (e Ft)

Megnevezés	Értékvesztés elszámolásának éve	Értékvesztés mértéke	2009. dec. 31. Értékvesztés összege
		%-ban	
Styl	2005	100%	332
Kormos Jánosné	2008	100%	12
ULLINK	2008	100%	20
Követelések értékvesztése összesen			364

Értékpapírok

Az értékpapírok értékelését a mérlegben bekerülési értéken kell értékelni. A kamatozó papírok bekerülési ára nem tartalmazhatja a vételárban lévő kamat összegét.

10. Értékpapírok (e Ft)

Megnevezés	2008. dec.31.	2009. dec.31.
D090527	0	0
Forgatási célú, hitelviszonyt megtestesítő értékpapírok összesen	0	0

Pénzeszközök

A **pénzeszközök** a 2009. év utolsó banki számlakivonatok, valamint a pénztár leltárral egyező értéken kerültek kimutatásra.

11. Pénzeszközök (e Ft)

Megnevezés	2008. dec.31.	2009. dec.31.
Pénztár	247	60
Ft számla	10 184	13 267
Lekötött Ft betét	1 655 000	1 424 778
EURO számla	619	12 062
Lekötött EURO betét	638 307	141 634
Pénzeszközök összesen	2 304 357	1 591 801

Aktív időbeli elhatárolások

Aktív időbeli elhatárolásként - elkülönítetten - kell kimutatni a mérleg fordulónapja előtt felmerült olyan kiadásokat, amelyek költségként csak a mérleg fordulónapját követő időszakra számolhatók el, valamint az olyan bevételeket, amelyek csak a mérleg fordulónapja után esedékesek, de a mérleggel lezárt időszakra számolandók el, továbbá a Számviteli Törvény 68. §. (1) bekezdése szerinti különbözetből az eredményt csökkentő tételként még el nem számolt összeget.

12. Aktív időbeli elhatárolások (e Ft)

Megnevezés	2008. dec.31.	2009. dec.31.
Beszámolási időszakra járó, de pénzügyileg nem realizált betétlekötés és bankszámla kamata	79 477	49 108
2009./2010. december havi forgalmi díj	104 455	105 049
2008./2009. IV. n. évi forgalombantartási díj	82 053	83 206
2008./2009. évi vendor díjak	37 670	50 986
Egyéb bevételek	20 811	7 088
Bevételek aktív időbeli elhatárolása összesen	324 466	295 437
Beruházások áfa elhatárolása	549	296
Biztosítás	2 024	1 315
Újság előfizetések	1 119	1 234
Nemzetközi szervezet 2009/2010. éves tagdíj	590	382
2010. januári székhely bérleti és üzemeltetési díj	13 822	15 040
Egyéb	3 518	7 168
Költségek aktív időbeli elhatárolása összesen	21 622	25 435
Aktív időbeli elhatárolások mindösszesen	346 088	320 872

Saját tőke

A saját tőke könyv szerinti értéken került kimutatásra.

13. Saját tőke változása (e Ft)

Megnevezés	2008. dec.31.	Növekedés	Csökkenés	2009. dec.31.
Jegyzett tőke	541 348			541 348
Tőketartalék	2 576 356			2 576 356
Eredmény tartalék	2 289 999			2 292 442
2008. éves mérleg szerinti eredmény	2 443			
2009. éves mérleg szerinti eredmény		10 333		10 333
Saját tőke összesen	5 410 146	10 333	0	5 420 479

A jegyzett tőke alapításkori értéke 550 MFt, egyenként 100 Ft névértékű, névre szóló egyenlő és azonos tagsági jogokat megtestesítő dematerializált formában előállított törzsrészevényből állt. A 2003. április 28-i közgyűlés a 7/2003. számú határozatával a Budapesti Értéktőzsde Részvénytársaság alaptőkéjét a Garmond Capital Magyar-Amerikai Szolgáltató Részvénytársaság részvényeinek bevonásával – 86 519 db, egyenként 100 Ft névértékű részvény, mindösszesen 8 651 900 Ft-tal – leszállította, így a társaság jegyzett tőkéje 541 348 100 Ft-ra csökkent.

A Budapesti Értéktőzsde Zártkörűen Működő Részvénytársaság 2010. április 02-án megtartott Közgyűlésének 9/2010. számú határozata szerint a 2009. éves adózott eredmény terhére 1.380.437.655 Ft, (részvényenként 255 Ft) osztalék kifizetéséről döntött.

Kötelezettség

A rövid lejáratú kötelezettségekből

- az áruszállításból származó, általános forgalmi adót is tartalmazó kötelezettséget az elismert, számlázott összegben értékeltük;
- a munkavállalókkal és az adóhatósággal szembeni kötelezettségek az analitikus nyilvántartásokkal egyeztetve kerültek a mérlegbe.

14. Rövid lejáratú kötelezettségek (e Ft)

Megnevezés	2008. dec.31.	2009. dec.31.
Kötelezettségek áruszállításból és szolgáltatásból	23 406	35 482
Költségvetésnek fizetendő adók, járulékok:		
SZJA	45 380	51 501
Magánszemélyek különadója	3 199	3 293
Munkaadói járulék	3 739	4 030
Munkavállalói járulék	1 806	2 066
Rehabilitációs hozzájárulás	129	133
Szakképzési hozzájárulás	2 208	4 072
Gépjárműadó	0	149
Innovációs járulék	4 100	3 938
TB kötelezettség (Nyugdíjbiztosítási és Egészségbiztosítási alap)	44 790	50 005
EÜ. hozzájárulás	315	551
Nyugdíjpénztárak	2 569	2 720
Egészségpénztárak	199	4
2009. dec. havi bérek	0	57
Társasági adó	1 034	0
2008/2009. éves eredmény terhére jóváhagyott osztalék	2 273 662	1 380 438
Kötelezettségek összesen	2 406 536	1 538 439

Passzív időbeli elhatárolások

Passzív időbeli elhatárolásként kell elkülönítetten kimutatni:

- a mérleg fordulónapja előtt befolyt pénzbevételt, amely a mérleg fordulónapja utáni időszak árbevételét képezi,
- a mérleg fordulónapja előtti időszakot terhelő költséget, ráfordítást, mely csak a mérleg fordulónapja utáni időszakban merül fel, kerül számlázásra,
- a mérleg fordulónapja és elkészítésének időpontja között a Tőzsdével szemben érvényesített, benyújtott, a mérleggel lezárt évhez kapcsolódó kártérítési igényt, késedelmi kamatot, bírósági költséget.

Az időbeli elhatárolások összegeit bizonylatokkal - számla, számítás, az arra illetékes határozata, stb. - kell alátámasztani, amelyek az elhatárolások jogszerűségét és okszerűségét megfelelően bizonyítani hivatottak.

15. Passzív időbeli elhatárolások (e Ft)

Megnevezés	2008. dec.31.	2009. dec.31.
2008/2009. évben kiszámlázott 2009/2010. éves szekció minimumdíjak	77 900	85 900
2009. éves bevezetési és forgalombantartási díjelőleg	94 000	0
Bevételek passzív időbeli elhatárolása összesen	171 900	85 900
Audit	2 520	3 337
T-Systems	18 789	2 025
MMTS licence díj	70 786	55 718
Kendi Zsolt munkaügyi per	477	0
Egyéb	20 765	31 702
2008./2009. éves eredmény terhére elhatárolt jutalom (járulékokkal)	156 813	170 484
Költségek passzív időbeli elhatárolása összesen	270 150	263 266
Passzív időbeli elhatárolások mindösszesen	442 050	349 166

EREDMÉNYKIMUTATÁS

A tőzsdei tevékenység eredményét **összköltség eljárással** ("A" változat) állapítottuk meg úgy, hogy az üzleti évben elszámolt bevételeket csökkentettük az elszámolt anyag jellegű, személyi jellegű és egyéb ráfordításokkal, valamint az értéksökkenési leírásokkal.

A Tőzsde éves beszámoló készítési és könyvvizelési kötelezettségét a 348/2004. (XII.22.) Korm. rendelet írja elő. A Kormányrendeletnek megfelelően az „Értékesítés nettó árbevétele” helyett „Tőzsdei tevékenység bevétele”-ként kerültek kimutatásra a díjszabályzatban rögzített szolgáltatásokért felszámított díjak.

16. Bevételek (e Ft)

Megnevezés	2008. dec.31.	2009. dec.31.
Kibocsátói tevékenység bevétele	612 964	607 041
Kereskedési tevékenység bevétele	2 026 836	1 865 835
Információ értékesítés bevétele	540 074	645 087
Közvetített szolgáltatások	93 998	74 956
Tőzsdei tevékenység nettó árbevétele összesen:	3 273 872	3 192 919
Megnevezés	2008. dec.31.	2009. dec.31.
Tőzsdei tevékenység belföldi bevétele	2 590 005	2 513 710
Export		
USA	179 880	222 123
Svájc	3 307	13 998
Japán	784	1 155
Guernsey	125	535
Európai Unió	499 771	441 398
Tőzsdei tevékenység export bevétele	683 867	679 209
Tőzsdei tevékenység nettó árbevétele összesen:	3 273 872	3 192 919
Megnevezés	2008. dec.31.	2009. dec.31.
Értékesített tárgyi eszközök bevétele	6 936	18
Bírságok	300	0
Oktatás bevétele	3 045	1 940
Roadshow-on résztvevő cégek költségtérítése	1 540	0
Egyéb bevételek	2 831	2 416
Késedelmi kamat	3 821	3 837
Egyéb bevételek összesen	18 473	8 211
Megnevezés	2008. dec.31.	2009. dec.31.
Értékpapírok kamata	6 892	11 399
Lekötött betét kamata	187 641	153 261
Egyéb kamatok	1 780	1 168
Deviza árfolyam nyereség	45 051	105 435
KELER-től kapott osztalék	975 806	0
Pénzügyi műveletek bevétele	1 217 170	271 263
Hitelviszonyt megtestesítő ép. árf. vesz.	0	0
Deviza árfolyam veszteség	14 333	21 254
Pénzügyi műveletek ráfordításai	14 333	21 254
Pénzügyi tevékenység eredménye	1 202 837	250 009

Anyagjellegű ráfordítások

2001. évtől, amennyiben a szolgáltatás előzetesen felszámított általános forgalmi adóját az áfa törvény 123. §-ának (2) bekezdése szerint arányosítással kell megosztani, a le nem vonható általános forgalmi adót nem költségként, hanem az egyéb ráfordítások között kell elszámolni.

17. Anyagjellegű ráfordítások (e Ft)

Megnevezés	2008. dec. 31.	2009. dec. 31.
Közvetített szolgáltatás	93 998	74 956
Anyagköltség	28 528	31 907
Utazási költség	12 514	9 510
Javítási, karbantartási költség	23 442	22 803
Kommunikációs és postaköltség, hírlap	35 689	30 398
Egyéb bérleti díjak	20 178	10 188
K2 licence díj	18 585	19 362
Kereskedési rendszer licence díj	60 251	44 575
Szakértői díjak	121 128	93 769
Oktatás, továbbképzés költségei	2 590	4 728
PR költségek	69 207	26 823
Nemzetközi szervezetek tagdíja	16 703	13 259
Egyéb szolgáltatások	18 165	27 593
Internet hozzáférés	4 010	4 191
Deutsche Börse- technikai kapcsolat díja	9 053	10 160
Andrássy úti bérleménnyel kapcsolatos költségek:		
Bérleti díj	108 202	122 761
Üzemeltetési költség	22 456	25 428
Biztosítási díjak, illetékek, bankköltségek	6 974	6 231
Anyagjellegű ráfordítások összesen	671 673	578 642

18. Beszámoló könyvvizsgálatáért és egyéb szolgáltatásokért a KPMG-nek fizetett díjak (e Ft)

Megnevezés	2008. dec. 31.	2009. dec. 31.
Magyar törvény szerint készített beszámoló könyvvizsgálati díja	2 800	3 000
IFRS szerint készített beszámoló könyvvizsgálatának díja	700	1 450
Szolgáltatási díjak áfa-következmenyeivel és egyéb kérdésekkel kapcsolatos tanácsadás	780	
Csoportjelentés vizsgálata		700
Önértékelési jelentés		480
KPMG-nek fizetett díjak összesen:	4 280	5 630

Személyi jellegű ráfordítások

A Budapesti Értéktőzsdénél az átlagos statisztikai állományi létszáma 2008. évben 62 fő, 2009. évben 61 fő volt. A BÉT-en a foglalkoztatott munkavállalók átlagos statisztikai létszáma és bérköltése nem tartalmazta a gyesen, gyeden lévőket, illetve a fizetés nélküli szabadságon lévőket.

19. Személyi jellegű ráfordítások (e Ft)

Megnevezés	2008. dec. 31.	2009. dec. 31.
Főállású munkavállalók bérköltése	656 579	631 355
Igazgatósági tagok tiszteletdíja	18 366	17 244
Felügyelőbizottsági tagok tiszteletdíja	10 716	8 538
Állományon kívüliek bérköltése	1 583	4 702
Betegszabadság után járó bér	3 968	2 998
Egyéb személyi jellegű ráfordítások (járulékok, béren kívüli juttatások, reprezentációs költségek)	281 278	255 400
Személyi jellegű ráfordítások összesen	972 490	920 237

A Budapesti Értéktőzsde Zártkörűen Működő Részvénytársaság tisztségviselőinek díjazása

A BÉT 2009. április 02-i Éves Rendes Közgyűlésének a 10/2009. számú határozata alapján a tiszteletdíjak a következők:

20. Választott tisztségviselők tiszteletdíja

Igazgatóság	
elnök	290 000 Ft/hó/fő
alelnök	250 000 Ft/hó/fő
tagok	200 000 Ft/hó/fő
Felügyelő Bizottság	
elnök	200 000 Ft/hó/fő
elnökhelyettes	150 000 Ft/hó/fő
tagok	100 000 Ft/hó/fő

21. Egyéb ráfordítások (e Ft)

Megnevezés	2008. dec. 31.	2009. dec. 31.
Értékesített tárgyi eszközök (nettó) nyilvántartási értéke	11 481	0
Selejtezések miatti kivezetések / Értékvesztések / Hitelezési veszteségek	1 675	113
Egyéb	7 866	3 347
Innovációs járulék	9 217	9 048
Helyi és Iparüzési adó	61 442	60 321
Felügyeleti díj	2 003	1 662
Befektetett eszközök le nem vonható áfája	12 779	4 251
Költségek le nem vonható áfája	73 740	71 828
Egyéb ráfordítások összesen	180 203	150 570

KAPCSOLT FÉLLEL BONYOLÍTOTT ÜGYLETEK

Kapcsolt vállalkozás

Neve:	WIENER BÖRSE AG.
Székhelye:	1014. WIEN WALLNERSTRASSE 8. ÖSTERREICH
Adószáma:	EU Tax No: ATU43751-3-01
Cégjegyzékszám:	FN 161826 f
cégjegyzéket vezető bíróság megnevezése:	Commercial Court of Vienna
cégjegyzéket vezető bíróság székhelye:	Marxergasse 1a, 1030 Wien
Tulajdonosi részaránya:	50,45251%

22. Kapcsolt féllel bonyolított ügyletek

Megnevezés	Összeg (nettó)	
	€	e Ft
NTX indexből származó licenzbevételekből való részesedés	1 654,67 €	450
Bevételek	1 654,67 €	450
WBAG's share in licencing revenues of BSE in 2009	205,00 €	56
Technikai csatlakozási díj FIDESSA PLC után	10 000,00 €	2 719
Technikai csatlakozási díj SIX GROUP AG. után	10 000,00 €	2 719
Technikai csatlakozási díj VWD. után	6 667,00 €	1 812
Vezető felelősségbiztosítás (BSE master D&O insurance)	268,25 €	73
Kiadások	27 140,25 €	7 378

TÁRSASÁGI ADÓ

A bevallási kötelezettségnek megfelelően elvégeztük az adóalap korrekcióját, melyet az alábbiakban ismertetünk:

23. Társasági adó megállapítása (e Ft)

Megnevezés	2009. dec. 31.
Adózás előtti eredményt növelő jogcímek:	
Számviteli tv. szerint az adóévben értékcsökkenési leírásként elszámolt összeg	81 649
2002-2004. év közötti beruházások áfa elhatárolásának visszavezetése	388
Elszámolt hiány (Tao. Tv. 3. mell. 5. pont)	113
Előző éveket terhelő költség	
Véglegesen átadott pénzeszköz, ingyenesen átadott eszköz bruttó értéke	2 020
Magyar Gyermekmentő Alapítvány (kiemelten közhasznú szervezet)	50
Segítő Kéz Alapítvány (Közhasznú)	50
„Gólyafészek Otthon“	50
Órangyal Európai Alapítvány Közhasznú Szervezet	40
Órangyal Európai Alapítvány Közhasznú Szervezet	50
Vésztői Sérült Gyermekekért Egyesület	475
Virgonc Gyermeksegélyező Alapítvány	50
ADRA-VITUM Esélyegyenlőség Alapítvány	50
Bátor Tábora Alapítvány	200
Meseország Gyermek Alapítvány	50
Csodalámpa Közhasznú Alapítván	200
Heim Pál Gyermekkorház Fejlesztéséért Alapítvány	100
Gyermekélet Alapítvány	50
Reménycsillag Gyermekünkért Alapítvány	50
„Össejt az Életért” a Beteg Gyermek Gyógyulásáért Alapítvány	50
Reménytadó Alapítvány	50
Fejlődési Rendellenességgel Születettekért Alapítvány	50
Gyermek Habilitációs Alapítvány	50
Kiscsillag Európai Alapítvány	50
Életöszön 2005 Alapítvány	50
Helikon Kiadó Kft.	100
Vészhelyzet 2002 Életmentő Alapítvány	35
Gyermekétkeztetési Alapítvány	30
Magyar Életközpont Alapítvány	30
Szívvel Közösen Gyermekünkért Alapítvány	30
„Szemem Fénye” – A Beteg Gyermekekért Alapítvány	30
Ingyenesen átadott eszközök, termékek	0
Önellenőrzés során megállapított adóévi ráfordításként elszámolt összeg	0
Mindösszesen adóalap növelő tételek	84 170

Megnevezés		2009. dec. 31.
Adózás előtti eredményt csökkentő jogcímek		
Várható költségekre képzett céltartalék felhasználása miatt az adóévben bevételként elszámolt összeg		0
Adótörvény szerinti értékcsökkenés		79 537
Kapott osztalékként elszámolt bevétel		0
Kapott jogdíj alapján adóévi adózás előtti eredmény javára elszámolt bevétel 50 %-a		35 009
Önellenőrzés során megállapított adott évi bevételként elszámolt összeg		60 321
Helyi iparüzési adó		1 920
Alapítvány támogatás		
Magyar Gyermekmető Alapítvány (kiemelten közhasznú szervezet)	50	
Segítő Kéz Alapítvány (Közhasznú)	50	
„Gólyafészek Otthon“	50	
Órangyal Európai Alapítvány Közhasznú Szervezet	40	
Órangyal Európai Alapítvány Közhasznú Szervezet	50	
Vésztői Sérült Gyermekekért Egyesület	475	
Virgonc Gyermeksegélyező Alapítvány	50	
ADRA-VITUM Esélyegyenlőség Alapítvány	50	
Bátor Tábor Alapítvány	200	
Meseország Gyermek Alapítvány	50	
Csodalámpa Közhasznú Alapítván	200	
Heim Pál Gyermekkorház Fejlesztéséért Alapítvány	100	
Gyermekélet Alapítvány	50	
Reménycsillag Gyermekünkért Alapítvány	50	
„Össejt az Életért” a Beteg Gyermek Gyógyulásáért Alapítvány	50	
Reménytadó Alapítvány	50	
Fejlesztési Rendellenességgel Születet-tekért Alapítvány	50	
Gyermek Habilitációs Alapítvány	50	
Kiscsillag Európai Alapítvány	50	
Életosztón 2005 Alapítvány	50	
Vészhelyzet 2002 Életmentő Alapítvány	35	
Gyermekétkeztetési Alapítvány	30	
Magyar Életközpont Alapítvány	30	
Szívvel Közösen Gyermekünkért Alapítvány	30	
„Szemem Fénye” –A Beteg Gyermekekért Alapítvány	30	
Mindösszesen adóalap csökkentő tételek		176 787
Társasági adó		
Adózás előtti eredmény		1 720 041
Adózás előtti eredményt csökkentő jogcímek összesen:		176 787
Adózás előtti eredményt növelő jogcímek összesen:		84 170
Adóalap		1 627 424
Társasági adó 16 %		260 388

KÜLÖNADÓ

A 2006. szeptember 1-jén hatályba lépett, az államháztartás egyensúlyát javító különadóról és járadékról szóló 2006. évi LIX. törvény 3. §-a szerint a társas vállalkozás - az előtársaság kivételével - 4% különadót állapít meg és fizet az adóévi beszámolóban kimutatott adózás előtti eredményének a (2) bekezdésben felsorolt tételekkel növelt, a (3) bekezdésben felsorolt tételekkel csökkentett pozitív összege után.

24. Különadó megállapítása (e Ft)

Megnevezés	2009. dec. 31.
Adózás előtti eredmény	1 720 041
Növelő tételek	2 020
Ingyenesen nyújtott támogatás, juttatás	2 020
Csökkentő tételek	0
kapott osztalék	
Adó alap	1 722 061
Adó 4 %	68 882
2008. évi túlfizetés	16 048
fizetett előleg 2009.04.20.	21 476
fizetett előleg 2009.07.20.	5 426
fizetett előleg 2009.10.20.	16 132
fizetett előleg 2009.12.21.	16 132
Összes befizetett előleg	75 214
Fizetendő adó	-6 332

SZEKCIÓTAGSÁG

A Budapesti Értéktőzsde Zártkörűen Működő Részvénytársaság szekciótágjainak száma 2009. december 31-én összesen 35 volt. 2009. év végén a részvény szekcióban 25 tag, a hitelpapír szekcióban 13 tag, a származékos szekcióban 22 tag (határidős piac – 22 tag, opciós piac – 14 tag) valamint az áru szekcióban 9 tag rendelkezett kereskedési joggal.

Az egyszeri belépési díj 2008. július 01-től 2009. április 30-ig szekciónként 10 MFt volt, 2009. május 1-től pedig 0 Ft.

Szekciótágsság keletkezése 2009-ben

2009. január 1.

A Citibank Europe plc Magyarországi Fióktelepe szekciótágsságának jogutódlással történő keletkezése a hitelpapír szekcióban

2009. május 11.

A Random Capital Broker Zrt. szekciótágsságának keletkezése a részvény és származékos szekciókban

2009. július 23.

A STRATEGON Értékpapír Zrt. szekciótágsságának keletkezése a részvény és származékos szekciókban

2009. november 30.

A HUNGÁRIA Értékpapír Befektetési és Értékpapírkereskedelmi Zrt. szekciótágsságának keletkezése az áru szekcióban (kereskedési jogot csak 2010. január 20-tól kapott)

25. Szekciótágok listája

Sor	Szekciótág neve	Részvény	Hitelpapír	Származékos szekció		Áru
		szekció	szekció	Határidős	Opciós	szekció
1	Agribroker Tőzsdeügynöki Kft.	-	-	-	-	X
2	Agrokont Brókerház Részvénytársaság	-	-	-	-	X
3	ALDBERG INVESTMENT Tőzsdeügynöki Kft.	-	-	-	-	X
4	BUDA-CASH Brókerház Zrt.	X	-	X	X	-
5	CASHLINE Értékpapír ZRt.	X	-	X	X	-
6	Citibank Europe plc Magyarországi Fióktelepe	-	X	-	-	-
7	CIB Bank Zrt.	X	X	X	X	-
8	CODEX Értéktár és Értékpapír Zártkörűen működő Részvénytársaság	X	-	X	-	-
9	CONCORDE Értékpapír ZRt.	X	X	X	X	-
10	DB Securities Spółka Akcyjna	X	-	-	-	-
11	Deutsche Bank ZRt.	-	X	-	-	-
12	EQUILOR Befektetési Zártkörűen Működő Részvénytársaság	X	-	X	X	X
13	ERSTE Befektetési Zrt.	X	X	X	X	-
14	Glencore Grain Hungary Kereskedelmi és Szolgáltató Kft.	-	-	-	-	X
15	Határidős Tőzsdeipar Szolgáltató és Kereskedelmi Kft.	-	-	-	-	X
16	HAMILTON Tőzsdeügynökség zRt.	X	-	X	X	X
17	Hungarograin Tőzsdeügynöki Szolgáltató Zrt.	-	-	X	X	X
18	HUNGÁRIA ÉRTÉKPAPÍR Befektetési és Értékpapírkereskedelmi Zrt.	X	-	X	-	-
19	IKR-Bróker Tőzsdeügynöki Kft.	-	-	-	-	X
20	ING Bank N.V. Magyarországi Fióktelepe	X	X	X	-	-
21	IPOPEMA Securities Spółka Akcyjna	X	-	-	-	-
22	KBC Securities Magyarországi Fióktelepe	X	X	X	-	-
23	Kereskedelmi és Hitelbank Zrt.	-	X	-	-	-
24	Magyar Külkereskedelmi Bank Zrt.	X	X	X	F	-
25	Magyar Takarékszövetkezeti Bank Zrt.	X	X	X	X	-
26	OTP Bank Nyrt.	X	X	X	X	-
27	QUAESTOR Értékpapírkereskedelmi és Befektetési Rt.	X	-	X	X	-
28	Raiffeisen Centrobank AG	X	-	X	X	-
29	Random Capital Broker Zrt.	X	-	X	-	-
30	RAIFFEISEN BANK Zrt.	X	X	X	X	-
31	REÁLSZISZTÉMA Értékpapír-forgalmazó és Befektető Zrt.	X	-	X	-	-
32	SPB Befektetési zRt.	X	-	-	-	-
33	STRATEGON Értékpapír Zrt.	X	-	X	-	-
34	UniCredit Bank Hungary Zrt.	X	X	X	X	-
35	WOOD & Company Financial Services a.s.	X	-	-	-	-
	Összesen:	25	13	22	14	9

F: Kereskedési joga felfüggesztve

X: Kereskedési joggal rendelkezik

- : Nem rendelkezik kereskedési joggal

26. Az 5 %-ot meghaladó részvényesek

Sorsz.	Társaság	Tulajdoni hányad	
		%	db
1	WIENER Börse AG.	50,45%	2 731 237
2	ÖSTERREICHISCHE Kontrollbank AG.	18,35%	993 106
3	Magyar Nemzeti Bank	6,95%	376 204
4	KBC Securities Mo. Fióktelepe	5,19%	281 003
5	Összesen:	80,94%	4 381 550

27. Egy részvényre jutó saját tőke, illetve eredmény (e Ft)

Megnevezés	2008. dec.31.	2009. dec.31.
Saját tőke	5 410 146	5 420 479
Jegyzett tőke	541 348	541 348
Tőketartalék	2 576 356	2 576 356
Eredménytartalék	2 289 999	2 292 442
Mérleg szerinti eredmény	2 443	10 333
Adózott eredmény	2 276 105	1 390 771
Kibocsátott részvények száma	5 413 481	5 413 481
Részvény névértéke Ft/db	100	100
Kibocsátási érték Ft/db	854	854
Egy részvényre jutó saját tőke Ft/db	999	1 001
Egy részvényre fizetett osztalék	420	255
EPS (adózott eredmény / részvény db száma)	420,45	256,91
ROE (adózott eredmény / (nyitó és záró saját tőke állomány átlaga))	42,08%	25,68%

28. Vagyoni, pénzügyi és jövedelmi helyzet alakulása

A Tőzsde vagyoni, pénzügyi és jövedelmezőségi helyzetének alakulását az alábbi mutatószámok szemléltetik.

Mutatószámok	2008.12.31		2009.12.31		Index
	eFt		eFt		
Vagyonarányos jövedelem (mérleg szerinti eredmény / saját tőke)	$\frac{2\,443}{5\,410\,146}$	= 0,05%	$\frac{10\,333}{5\,420\,479}$	= 0,19%	322,16%
Árbevétel arányos jövedelem (mérleg szerinti eredmény / tőzsdei tevékenység bevétele)	$\frac{2\,443}{3\,273\,872}$	= 0,07%	$\frac{10\,333}{3\,192\,919}$	= 0,32%	333,69%
Likviditási mutató (forgóeszközök - készletek / kötelezettségek)	$\frac{2\,571\,685}{2\,406\,536}$	= 106,86%	$\frac{1\,708\,002}{1\,538\,439}$	= 111,02%	3,89%
Tőkeellátottság Saját tőke mérleg főösszeg	$\frac{5\,410\,146}{8\,258\,732}$	= 65,51%	$\frac{5\,420\,479}{7\,308\,084}$	= 74,17%	13,22%
Eszköz arányos jövedelem (mérleg szerinti eredmény / mérleg főösszeg)	$\frac{2\,443}{8\,258\,732}$	= 0,03%	$\frac{10\,333}{7\,308\,084}$	= 0,14%	377,98%
Tárgyi eszköz aránya Tárgyi eszköz mérleg főösszeg	$\frac{173\,031}{8\,258\,732}$	= 2,10%	$\frac{115\,218}{7\,308\,084}$	= 1,58%	-24,75%
Forgóeszközök aránya Forgóeszközök mérleg főösszeg	$\frac{2\,584\,183}{8\,258\,732}$	= 31,29%	$\frac{1\,722\,096}{7\,308\,084}$	= 23,56%	-24,69%
Források aránya kötelezettségek saját tőke	$\frac{2\,406\,536}{5\,410\,146}$	= 44,48%	$\frac{1\,538\,439}{5\,420\,479}$	= 28,38%	-36,19%

29. EBITDA kimutatás (e Ft)

Megnevezés	2008. dec. 31.	2009. dec. 31.
Tőzsdei tevékenység bevétele + közvetített szolgáltatás	3 273 872	3 192 919
Egyéb bevételek	18 473	8 211
Rendkívüli eredmény	0	0
Bevételek összesen	3 292 345	3 201 130
Működési költségek és ráfordítások amortizáció nélkül	1 762 924	1 589 128
EBITDA	1 529 421	1 612 002
Értékcsökkenés	89 151	81 649
Pénzügyi műveletek eredménye	1 202 837	250 009
Különadó	64 526	68 882
Társasági adó	241 034	260 388
Helyi és Iparüzési adó	61 442	60 321
Adózott eredmény	2 276 105	1 390 771
Osztalék	2 273 662	1 380 438
Mérleg szerinti eredmény	2 443	10 333

30. Fejlesztési ráfordítások (e Ft)


Sorsz.	Megnevezés	2008.12.31	2009.12.31
1.	Kereskedési rendszer	9 028	3 977
1.1	Hardver	8 515	3 584
1.2	Szoftver	513	393
2.	Biztonsági rendszer alapberuházásai	4 009	1 766
3.	Információ értékesítés	25 263	4 691
4.	Piac-és termékfejlesztés	0	1 469
5.	BÉT belső fejlesztések	23 183	8 179
6.	Nem informatikai beruházások	32 128	4 972
	Mindösszesen	93 611	25 054

A fejlesztési ráfordítások az áfát nem tartalmazzák.

31. Cash Flow (e Ft)

Sorsz.	Megnevezés	2008.12.31.	2009.12.31.
I.	Szokásos tevékenységből származó pénzeszköz változás (Működési cash flow, 1-15 sorok)	-71 605	-694 520
1	Adózás előtti eredmény	2 581 665	1 720 041
2	Elszámolt amortizáció	89 151	81 649
3	Elszámolt értékvesztés és visszairás	1 675	113
4	Céltartalékképzés és felhasználás különbözete	0	0
5	Befektetett eszközök értékesítésének eredménye	4 545	0
6	Szállítói kötelezettségek változása	-9 570	12 076
7	Egyéb rövid lejáratú kötelezettség változása	-318 501	-880 173
8	Passzív időbeli elhatárolások változása	-34 345	-93 265
9	Vevőkövetelések változása	-129 572	145 708
10	Forgóeszközök változása (vevő és pénzeszközök és értékpapírok nélkül)	-28 074	3 823
11	Kétes követelések leírása		
12	Értékpapírok	322 002	0
13	Aktív időbeli elhatárolások változása	28 641	25 216
14	Fizetett, fizetendő adók	-305 560	-329 270
15	Jóváhagyott osztalék	-2 273 662	-1 380 438
II.	Befektetési tevékenységből származó pénzeszköz változás (16-17 sorok)	-99 425	-18 236
16	Befektetett eszközök beszerzése	-106 361	-25 054
17	Befektetett eszközök eladása	6 936	6 818
III.	Pénzügyi műveletekből származó pénzeszköz változás (18-23 sorok)	303	200
18	Hitelfelvétel	0	0
19	Véglegesen kapott pénzeszköz	0	0
20	Kötvény-visszafizetés	0	0
21	Hiteltörlesztés, -visszafizetés	0	0
22	Véglegesen átadott pénzeszköz	0	0
23	Lakásalap és egyéb kölcsön kihelyezés - törlesztés	303	200
IV.	Pénzeszközök változása (+, I., II., + III. sorok)	-170 727	-712 556
	Nyitó pénzeszköz	2 475 084	2 304 357
	Pénzeszköz időszak végén	2 304 357	1 591 801
	Értékpapírok időszak végén Ft-ban	0	0
	Pénzeszköz időszak végén Ft-ban	2 304 356 720	1 591 800 130
		2 304 356 720	1 591 800 130

Budapest, 2010. április 02.



dr. Mohai György
vezérigazgató




Tóth Attila
vezérigazgató-helyettes

BUDAPESTI ÉRTÉKTŐZSDE ZÁRTKÖRŰEN MŰKÖDŐ RÉSZVÉNYTÁRSASÁG

2009. ÉVI ÜZLETI JELENTÉS

Áttekintés a 2009-es év eseményeiről

A tőkepiacok 2009. évi teljesítményére jelentős hatást gyakorolt a 2008-as év végét és a 2009-es év elejét meghatározó globális pénzügyi válság. A hazai piacon is érzékelhető volt a válság mélypontját követő korrekció hatása, az árfolyamok jelentős mértékben emelkedtek az első negyedévi szintekhez mérten.

A 2009-es év során növekedett a hazai magánbefektetők aktivitása a piacon, az általuk bonyolított forgalom aránya a 2008. év első harmadában mért 21%-ról 45%-ra emelkedett 2009. azonos időszakára.

A Budapesti Értéktőzsde a piaci likviditás bővítésének érdekében 2009. május 1-jével eltörölte a szekciótági belépési díjakat, valamint 2009. július 1-jén új, aszimmetrikus díjstruktúrát alakított ki a részvény és index határidős termékek piacán. Sikeres 2008-as bevezetésüket követően a certifikátok 2009-ben is népszerű termékeknek bizonyultak, melyet a tranzakciószám folyamatos növekedése jelzett. A certifikátok iránti növekvő igénygel összhangban a termékpaletta bővülését a BÉT 2009. május 1-jétől a certifikátok bevezetési díjainak átstrukturálásával támogatta, decembertől pedig lehetséges a certifikátok maradványértéken történő kereskedése is. Az új certifikát bevezetéseknek köszönhetően 2009-től már elérhetőek a hazai piacon a deviza, ezüst és gáz alaptermékekkel kereskedett certifikátok is.

A befektetők igényeinek magasabb színvonalú kiszolgálása érdekében 2009. október 1-jétől bevezetésre került a záróáras kereskedési szakasz a részvénytársaságokban.

1. táblázat: Főbb mutatók alakulása 2006-2009.

	2005	2006	2007	2008	2009
Átlagos napi részvényforgalom (Mrd Ft)	19,1	25,8	35,5	21,1	20,5
Részvény-kapitalizáció (Mrd Ft)	6 971,9	7 994,6	8 239,3	3 553,7	5 712,9
Részvény-kapitalizáció / GDP	31,7%	33,6%	32,4%	13,0%	20,9%
Részvények forgási sebessége*	0,7	0,8	1,1	1,5	0,9

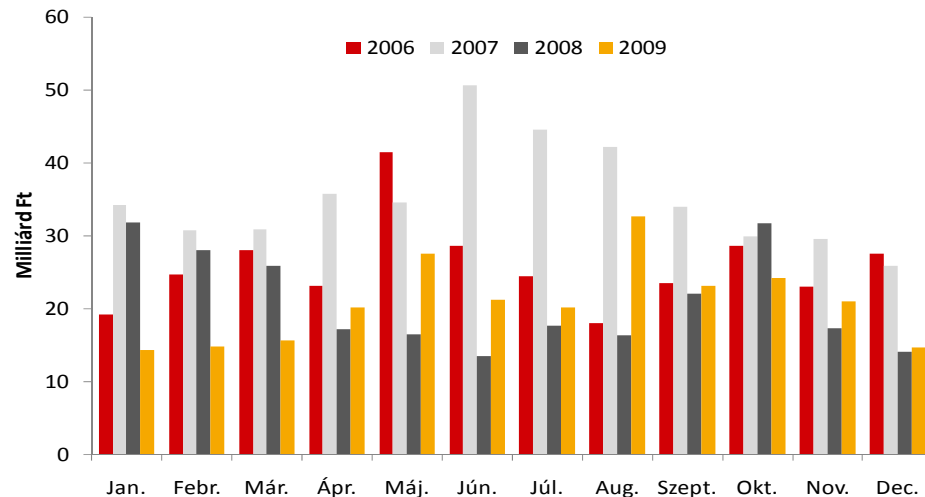
*A forgási sebesség számítása: Piaci forgalom / Piaci kapitalizáció

Azonnali piac

A márciusi mélypontot követő korrekciónak köszönhetően a BÉT részvénypiaci tőkeértéke a 2008. év végi értékhez képest 61%-al, 5 713 milliárd forintra emelkedett. Ennek következtében a GDP arányos kapitalizáció szintén jelentős növekedést mutatott, és 21%-ra emelkedett a 2008. végi 13%-os értékről.

A Budapesti Értéktőzsde azonnali piaci forgalma 2009-ben 5 482 milliárd forint – a teljes tőzsdei forgalom 60%-a – volt, mely mindössze 3%-al marad el a 2008. évi értéktől.

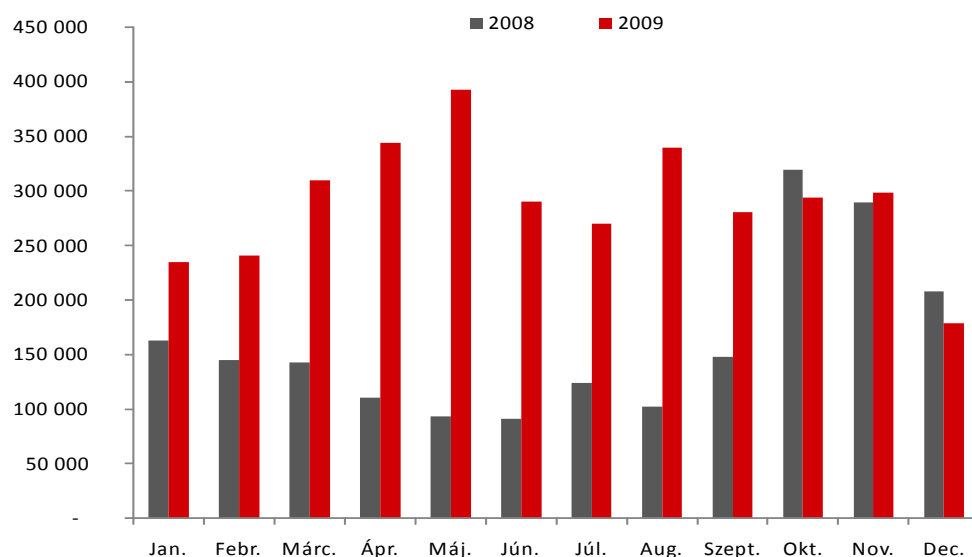
1. ábra: Azonnali részvénytársasági napi átlagos forgalom 2006-2009.



2009-ben a napi részvénytársasági átlagforgalom 20,7 milliárd forint volt. Az egy hónapra számított napi átlagforgalom augusztusban érte el maximumát, 32,6 milliárd forintot. A részvények forgási sebessége a kapitalizáció emelkedésével párhuzamosan a 2008. évre számított 1,5-ről 0,9-re esett vissza, mely elsősorban az árfolyamok 2009. évi gyors korrekciójának tulajdonítható.

Miközben az árfolyamértéken vett forgalom 2008-hoz képest szinte azonos szinten marad, addig 79%-kal nőtt és 289 ezer darab fölé emelkedett a havi átlagos tranzakciószám. A növekvő érdeklődés részben annak köszönhető, hogy a hazai magánbefektetők vonzó beszállási lehetőséget láttak a viszonylag alacsony részvényárfolyamokban.

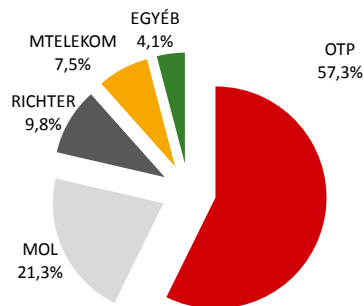
2. ábra: Azonnali részvénytársasági forgalom (kötésszám db)



Az azonnali piac koncentrációja kis mértékben, 3 százalékponttal emelkedett – 2009-ben az azonnali piac forgalmának 95%-a bonyolódott a részvényszekcióban. A részvényszekció forgalmának meghatározó részét, több mint 99%-át, továbbra is a részvényt piac adta. A részvényt piac koncentrációja szintén emelkedett, az OTP, MOL, Richter és a Magyar Telekom részvény forgalma a teljes részvényforgalom 96,3%-át tette ki. A legnagyobb forgalmú részvény (OTP) súlya 57,3%-ról 68,9%-ra emelkedett az előző évhez viszonyítva.

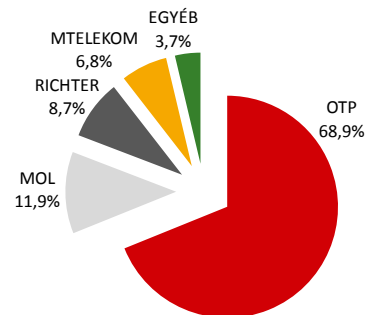
3. ábra: A részvényt piaci forgalom koncentrációja

2008-ban



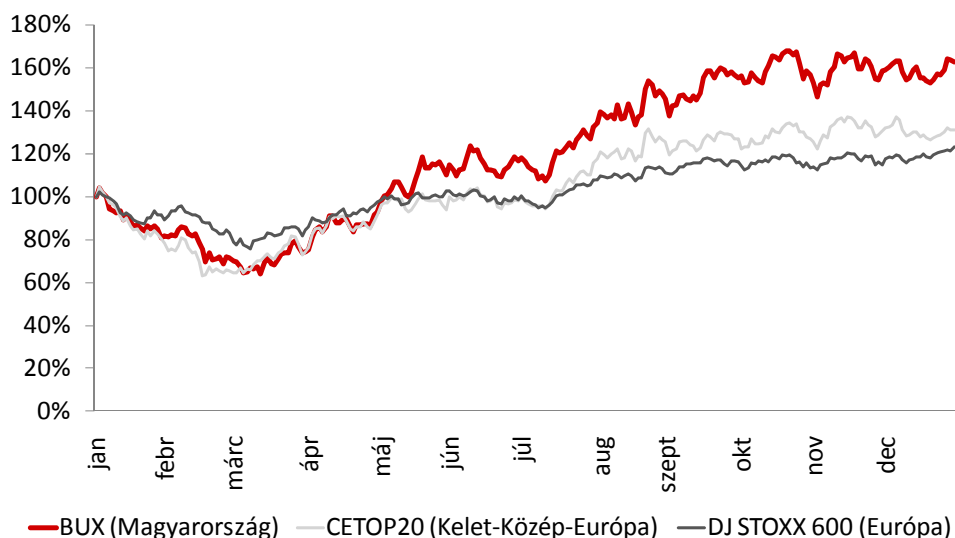
4. ábra: A részvényt piaci forgalom koncentrációja

2009-ben



A hazai és világtörvények hatására a BUX index záróértéke márciusban 9 461 ponttal érte el a mélypontját, mely az év eleji értékhez mérten 26%-os esést jelentett. Az év végi 21 227 pontos BUX index záróérték a márciusi mélypontot 124%-al haladta meg.

5. ábra: Indexek relatív teljesítménye 2009-ben



Származékos piac

A BÉT származékos piaci forgalma az azonnali piac forgalmánál valamivel nagyobb mértékben, 13%-al csökkent, így 3 650 milliárd forintot ért el 2009-ben. A származékos piacon belül a legnagyobb forgalmat a határidős deviza kontraktusok generálták mind árfolyamértéken (56%), mind kontraktusszámban (64%).

Árupiac

A BÉT árupiac a 2008-as emelkedést követően 2009-ben 35%-os visszaesést mutatott. A csökkenés elsősorban az Euro és takarmánybúza- forgalmának visszaesésével magyarázható.

Új bevezetések és termékek a BÉT piacain

A részvényszekcióban négy új hazai kibocsátó értékpapírjainak bevezetése bővítette a termékpalettát, a piacon 2009-től elérhetők a KEG (gáztárolás és értékesítés), a Kulcs-Soft (informatika), a Finext (vagyonkezelés) és a Nordtelekom (távközlési szolgáltatás) társaságok részvényei. Az új bevezetések mellett az elmúlt év jelentős eseménye volt az RFV 20%-os másodlagos tőkeemelése, melyet 75%-kal túljegyeztek.

A befektetési jegyek piacán a korábbi években tapasztalt bevezetési hullám 2009-ben megtört, az év során 23 befektetési alap befektetési jegyeit vezették be. A zárt végű alapokra jellemző 3 éves futamidő miatt 2009-ben 41 alap futamideje lejárt, emiatt jelentős mértékben megnőtt a kivezetések száma. Ebben az évben két nagyobb ingatlanalapot és három nyílt végű alapot is bevezettek. A hitelpapír piacon az állampapírok, vállalati kötvények és jelzáloglevelek esetében egyaránt csökkent a bevezetések száma és a sorozatok mérete is.

2009-ben kibővült az Erste AG által kibocsátott certifikátok alaptermékeinek köre és növekedett a certifikátok népszerűsége is. Dinamikusan nőtt a bevezetések száma, a 2008. évi 44 bevezetéshez képest a 2009-es év során összesen 84 certifikát került listázásra, azonban ez a turbo certifikátok rendszertelen gyakoriságú be- és kivezetése miatt nem mutatkozik meg teljes egészében az év végi termékszám adatokban.

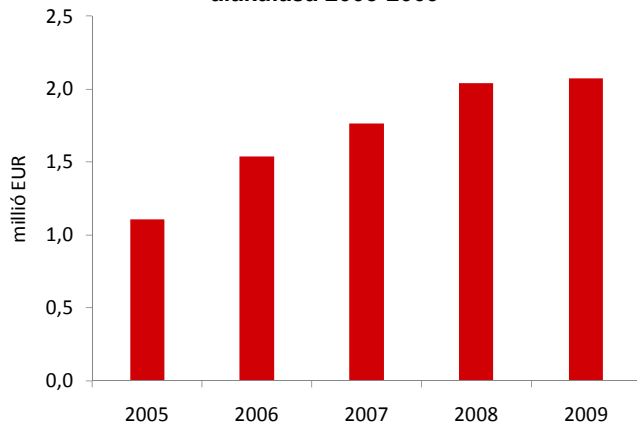
Információértékesítés

A Budapesti Értéktőzsde 2009-ben összesen 10 új vendor szerződést kötött, mely 82 000 EUR új éves vendordíj bevételt jelentett, az összes díjbevétel meghaladta a 2 millió eurót.

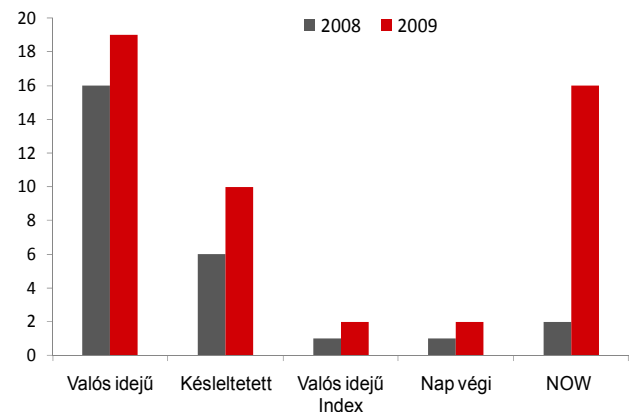
Az Új Eredeti Szellemi Termék (NOW) licenz keretén belül díjkötelessé vált a valós idejű tőzsdei adatok kereskedési, kockázatmenedzselési stb. rendszerek általi adatfelhasználása, amely további 16 szerződéshez és jelentős árbevételhez jutatta a területet.

2009-ben, a BÉT két adatszolgáltatója, a Thomson és a Reuters bekövetkezett összeolvadása 46 ezer EUR árbevétel csökkenést eredményezett.

6. ábra: Éves információértékesítési díjbevétel alakulása 2005-2009



7. ábra: Vendorok megoszlása 2008-2009



A piaci trendeknek megfelelően a magánbefektető végfelhasználók számának növekedése szeptemberben volt a legkiemelkedőbb (168%-os emelkedés 2008 azonos időszakához képest). A negyedik negyedévben a növekedés üteme lassult ugyan, de az év hátralévő részében továbbra is jelentős maradt.

Létszám

A Budapesti Értéktőzsdén 2009. december 31-én a munkajogi létszám 62 fő, melyből gyermekgondozás miatt hárman voltak tartós távolléten. Az 59 fő ténylegesen munkát végzők létszámából 54 fő 8 órás, 5 fő 6 órás napi munkaidőben dolgozik, így a teljes munkaidőre vetített létszám 58 fő. 2009. év során a kilépők száma 5, a belépők száma 2 fő volt.

Szervezet

2010. január 14-e óta új holdingstruktúrában működik a bécsi, a budapesti, a prágai és a ljubljani tőzsde. A CEESEG AG elsősorban a csoportszintű stratégiai és pénzügyi irányítási feladatokat, valamint az érdekeltségek kezelését veszi át, míg a négy tőzsde független intézményként működik tovább. A Wiener Börse AG és a CEESEG AG igazgatósági tagjai azonosak, a holdingban ezen kívül létrejön egy tanácsadó testület, amelyet a bécsi, a budapesti, a ljubljani és a prágai tőzsde vezetői alkotnak. A tanácsadó testület fő feladatai közé a csoportszintű stratégia kidolgozása, valamint az integrációs projektek összehangolása és végrehajtása tartozik.

Pénzügyi befektetések

A jogszabályi feltételeknek megfelelően a BÉT a szabad pénzeszközeit egy hónapnál rövidebb időre betélekötésként, egy hónapon túl állampapírba fekteti, vagy lekötött betétbe helyezi el. A befektetések a mérlegben bekerülési értéken kerültek kimutatásra. A BÉT-nek hiteltartozása nincs, készpénz és lekötött pénzeszköz-állománya stabil, likviditási kockázattal nem kell számolni.

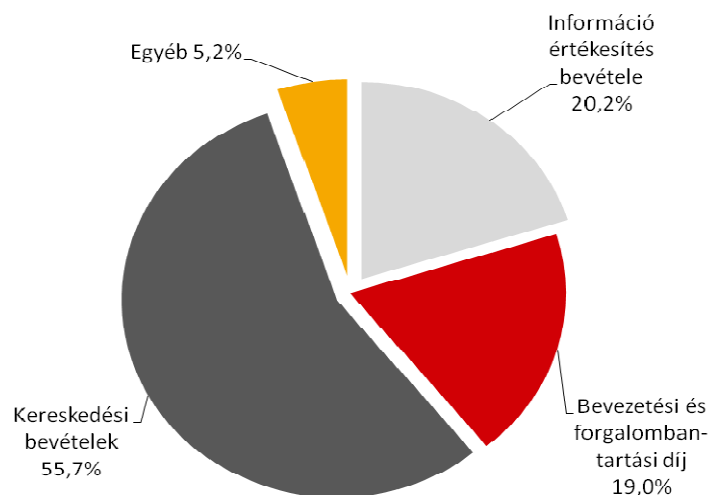
A BÉT gazdálkodása

A BÉT 2009. évi árbevétele 3,2 milliárd forint, ami 3,2%-kal marad el az előző évi árbevételtől. A szigorú költséggazdálkodásnak köszönhetően működési költségünk közel 200 millió forinttal volt alacsonyabb, mint előző évben, ennek köszönhetően az 1,6 milliárd forintot elérő EBITDA a csökkenő árbevétel mellett is 5 %-kal haladja meg a 2008. évi szintet. Az adózás utáni eredmény 1,4 milliárd forint, amely 39 %-kal kevesebb a 2008. évinél, elsősorban az elmaradt KELER osztalék miatti alacsonyabb pénzügyi eredmény következtében.

2. táblázat: A BÉT árbevétele és eredménye 2005-2009.

(Adatok mrd Ft-ban)	2005	2006	2007	2008	2009
Árbevétel	2,6	3,3	3,9	3,3	3,2
EBITDA	1,3	1,7	2,1	1,5	1,6
Adózás utáni eredmény	2,4	2,4	2,6	2,3	1,4

8. ábra: A tőzsdei bevételek megoszlása – 2009



Üzleti kapcsolatok

A Budapesti Értéktőzsde - a partnerintézményekkel együttműködve - 2003 májusában indította el rendezvénysorozatát "Tőzsdei Nyílt Napok" címmel, amelynek célja a tőkepiac működésének és szereplőinek bemutatása a hazai befektetők minél szélesebb rétegének. A rendezvénysorozat állomásai 2009-ben Budapest, Keszthely, Pécs, Sopron és Szolnok voltak. A programoknak a városok egyetemei adtak otthont és az ingyenes tanfolyamokon, együttesen 2009-ben több mint 800 érdeklődőt regisztráltunk.

A BÉT 2009-ben is folytatta ingyenes tanfolyamsorozatát, ahol a jelenlegi és potenciális befektetők a tőzsde szakembereitől első kézből tájékozódhattak a tőzsdei alapismeretekről és a piac működéséről. A tőzsde épületében tartott ingyenes tanfolyamok egy részét partnercégekkel közösen, ún. bilaterális oktatási programok keretében tartottuk meg, ahol közel 3000 fő vett részt.

A Budapesti Értéktőzsde hivatalos internetes oldala 2009. március 24-én mobilportállal bővült. Az új szolgáltatásnak köszönhetően a befektetők mobiltelefonon keresztül bárhol és bármikor értesülhetnek a legfrissebb hírekről és az aktuális kereskedési adatokról.

Hazai gazdasági egyetemek és főiskolák vezetőinek a részvételével 2009. április 7-én szakmai beszélgetésre került sor a Budapesti Értéktőzsdén. Az eseményen kilenc magyarországi intézmény képviseltette magát. Az összejövetel célja az egyetemek, főiskolák és a tőkepiaci szereplők szorosabb együttműködési lehetőségeinek áttekintése volt.

„Tisztán Tőzsde” címmel nagy érdeklődés mellett tartott konferenciát a Budapesti Értéktőzsde 2009. június 9-én az Ybl Palotában. Az esemény célja elsősorban az egyre nagyobb számú tőzsdei bevezetésre készülő társaság tájékoztatása volt. A rendezvény kiváló alkalmat adott arra, hogy a tőzsdeaspiráns cégek vezetői mély betekintést nyerhessenek a tőzsdére lépés folyamatáról és találkozhassanak a tőzsdei bevezetésben közreműködő intézményekkel, szolgáltatókkal.

A Budapesti Értéktőzsde a 2008/2009-es tanévben is meghirdette Kochmeister-pályázatát, mely a 2009. június 22-én tartott díjkiosztó ünnepséggel zárult. Hat különböző témában, összesen 22 pályázó nyújtotta be dolgozatát, melyet a tőzsde szakemberei felkért külső szakmai tanácsadók együttműködésével értékelték.

Budapest, 2010. április 02.



dr. Mohai György
vezérigazgató



Tóth Attila
vezérigazgató-helyettes