

**Független Könyvvizsgálói Jelentés  
a Budapesti Értéktőzsde Zrt.  
2012. évi éves beszámolójáról és üzleti jelentéséről**



## Tartalomjegyzék

I. Független Könyvvizsgálói Jelentés

II. Éves beszámoló

Mérleg  
Eredménykimutatás  
Kiegészítő melléklet

III. Üzleti jelentés



## Független könyvvizsgálói jelentés

A Budapesti Értéktőzsde Zrt. részvényeseinek

### Az éves beszámolóról készült jelentés

Elvégeztük a Budapesti Értéktőzsde Zrt. (továbbiakban „a Társaság”) mellékelt 2012. évi éves beszámolójának a könyvvizsgálatát, amely éves beszámoló a 2012. december 31-i fordulónapra elkészített mérlegből – melyben az eszközök és források egyező végösszege 6.502.080 E Ft, a mérleg szerinti eredmény 8.022 E Ft nyereség –, és az ezen időponttal végződő évre vonatkozó eredménykimutatásból, valamint a számviteli politika meghatározó elemeit és az egyéb magyarázó információkat tartalmazó kiegészítő mellékletből áll.

### A vezetés felelőssége az éves beszámolóért

A vezetés felelős ennek az éves beszámolóknak a számviteli törvényben foglaltakkal összhangban történő elkészítéséért és valós bemutatásáért, valamint az olyan belső kontrollokért, amelyeket a vezetés szükségesnek tart ahhoz, hogy lehetővé váljon az akár csalásból, akár hibából eredő lényeges hibás állításoktól mentes éves beszámoló elkészítése.

### A könyvvizsgáló felelőssége

A mi felelősségünk ennek az éves beszámolóknak a véleményezése könyvvizsgálatunk alapján. Könyvvizsgálatunkat a magyar Nemzeti Könyvvizsgálói Standardokkal és a könyvvizsgálatra vonatkozó – Magyarországon érvényes – törvényekkel és egyéb jogszabályokkal összhangban hajtottuk végre. Ezek a standardok megkövetelik, hogy megfeleljünk az etikai követelményeknek, valamint hogy a könyvvizsgálatot úgy tervezzük meg és hajtsuk végre, hogy kellő bizonyosságot szerezzünk arról, hogy az éves beszámoló mentes-e a lényeges hibás állításoktól.

A könyvvizsgálat magában foglalja olyan eljárások végrehajtását, amelyek célja könyvvizsgálói bizonyítékot szerezni az éves beszámolóban szereplő összegekről és közzétételekről. A kiválasztott eljárások – beleértve az éves beszámoló akár csalásból, akár hibából eredő, lényeges hibás állításai kockázatainak felmérését is – a mi megítélésünktől függenek. A kockázatok ilyen felmérésekor az éves beszámoló gazdálkodó egység általi elkészítése és valós bemutatása szempontjából releváns belső kontrollt azért mérlegeljük, hogy olyan könyvvizsgálói eljárásokat tervezzünk meg, amelyek az adott körülmények között megfelelőek, de nem azért, hogy a gazdálkodó egység belső kontrolljának hatékonyságára vonatkozóan véleményt mondjunk. A könyvvizsgálat magában foglalja továbbá az alkalmazott számviteli politikák megfelelőségének és a vezetés által készített számviteli becslések ésszerűségének, valamint az éves beszámoló átfogó prezentálásának értékelését.

Meggyőződésünk, hogy a megszerzett könyvvizsgálói bizonyíték elegendő és megfelelő alapot nyújt könyvvizsgálói véleményünk megadásához.

### Vélemény

Véleményünk szerint az éves beszámoló megbízható és valós képet ad a Budapesti Értéktőzsde Zrt. 2012. december 31-én fennálló vagyoni és pénzügyi helyzetéről, valamint az ezen időponttal végződő évre vonatkozó jövedelmi helyzetéről a számviteli törvényben foglaltakkal összhangban.

### Egyéb kérdések

A közgyűlés elé terjesztett éves beszámolóról 2013. március 26-i dátummal könyvvizsgálói véleményt adtunk ki, és a fordulónap utáni események hatásait csak ezen időpontig vizsgáltuk meg. Az éves beszámolót a közgyűlés az osztalék fizetés mértékében megváltoztatta, melynek hatására a mérleg szerinti eredmény 568.416 E Ft-tal csökkent.



### **Az üzleti jelentésről készült jelentés**

Elvégeztük a Budapesti Értéktőzsde Zrt. mellékelt 2012. évi üzleti jelentésének a vizsgálatát.

A vezetés felelős az üzleti jelentésnek a számviteli törvényben foglaltakkal összhangban történő elkészítéséért. A mi felelősségünk ezen üzleti jelentés és az ugyanazon üzleti évre vonatkozó éves beszámoló összhangjának megítélésére korlátozódott és nem tartalmazta egyéb, a Társaság nem auditált számviteli nyilvántartásaiból levezetett információk áttekintését.


Véleményünk szerint a Budapesti Értéktőzsde Zrt. 2012. évi üzleti jelentése a Budapesti Értéktőzsde Zrt. 2012. évi éves beszámolójának adataival összhangban van.

Budapest, 2013. május 16.

KPMG Hungária Kft.  
Nyilvántartási szám: 000202



Agócs Gábor  
Partner



Dr. Eperjesi Ferenc  
Kamari tag könyvvizsgáló  
Nyilvántartási szám: 003161

BUDAPESTI ÉRTÉKTŐZSDE ZÁRTKÖRŰEN MŰKÖDŐ RÉSZVÉNYTÁRSASÁG

## **2012. éves számviteli törvény szerinti beszámolója**



## Tartalomjegyzék

Mérleg.....	3
Eredménykimutatás.....	5
Kiegészítő melléklet.....	6
Üzleti jelentés .....	34

adatok e Ft-ban

sorszám	A tétel megnevezése	Előző év 2011.12.31.	Tárgyév 2012.12.31.
a	b	c	d
1	<b>A. BEFEKTETETT ESZKÖZÖK (2.+10.+17sor)</b>	<b>5 314 019</b>	<b>5 336 094</b>
2	<b>I. Immateriális javak (3 - 5 sorok)</b>	<b>124 970</b>	<b>141 970</b>
3	Alapítás-átszervezés aktivált értéke	0	0
4	Kísérleti fejlesztés aktivált értéke	0	0
5	Vagyoni értékű jogok	3 399	2 700
6	Szellemi termékek	121 571	114 836
7	Üzleti vagy cégérték	0	0
8	immateriális javakra adott előleg	0	24 434
9	Immateriális javak értékhelyesbítése	0	0
10	<b>II. Tárgyi eszközök (11 - 16 sorok)</b>	<b>71 430</b>	<b>79 008</b>
11	Ingatlanok és a kapcsolódó vagyoni értékű jogok	4 992	1 705
12	Műszaki berendezések, gépek, járművek	32 744	41 151
13	Egyéb berendezések, felszerelések, járművek,	33 694	36 152
14	Beruházások, felújítások	0	0
15	Beruházásokra adott előlegek	0	0
16	Tárgyi eszközök értékhelyesbítése	0	0
17	<b>III. Befektetett pénzügyi eszközök (18 - 21. sorok)</b>	<b>5 117 619</b>	<b>5 115 116</b>
18	Részesedések	5 115 022	5 115 022
19	Értékpapírok	0	0
20	Adott kölcsönök	2 597	94
21	Befektetett pénzügyi eszközök értékhelyesbítése	0	0
22	<b>B. FORGÓESZKÖZÖK (23, + 29, +35, +40 sor)-13. sorok)</b>	<b>1 379 769</b>	<b>972 202</b>
23	<b>B I. Készletek (24 - 28 sorok)</b>	<b>19 107</b>	<b>12 704</b>
24	Anyagok	0	0
25	Befejezetlen termelés és félkész termékek	0	0
26	Késztermékek	0	0
27	Áruk	19 107	12 704
28	Készletre adott előlegek	0	0
29	<b>II. Követelések (30 - 34 sorok)</b>	<b>317 284</b>	<b>444 686</b>
30	Követelések áruszállításból és szolgáltatásból (vevők)	142 429	307 647
31	Követeléssel kapcsolt vállalkozással szemben	0	0
32	Követelések egyéb részesedési viszonyban lévő vállalkozással szemben	0	0
33	Váltókövetelések	0	0
34	Egyéb követelések	174 855	137 039
35	<b>III. Értékpapírok (36 - 39 sorok)</b>	<b>0</b>	<b>0</b>
36	Részesedés kapcsolt vállalkozásban	0	0
37	Egyéb részesedés	0	0
38	Saját részvények, saját üzletrészek	0	0
39	Forgatási célú, hitelviszonyt megtestesítő értékpapírok	0	0
40	<b>IV. Pénzeszközök (41 - 42 sorok)</b>	<b>1 043 378</b>	<b>514 812</b>
41	Pénztár,	130	165
42	Bankbetétek	1 043 248	514 647
43	<b>C. AKTÍV IDŐBELI ELHATÁROLÁSOK (44 - 46 sorok)</b>	<b>293 470</b>	<b>193 784</b>
44	Bevételek aktív időbeli elhatárolása	280 459	178 454
45	Költségek, ráfordítások aktív időbeli elhatárolása	13 011	15 330
46	Halasztott ráfordítások	0	0
47	<b>ESZKÖZÖK (AKTÍVÁK) ÖSSZESEN (1.+22.+43.SOR)</b>	<b>6 987 258</b>	<b>6 502 080</b>

Budapest, 2013. május 16.

  
 Katona Zsolt  
 vezérigazgató

  
 Tóth Attila  
 vezérigazgató-helyettes





adatok e Ft-ban

sorszám	A tétel megnevezése	Előző év 2011.12.31.	Tárgyév 2012.12.31.
a	b	c	d
<b>48</b>	<b>D. SAJÁT TŐKE</b> (49.-56.sorok)	<b>5 456 857</b>	<b>5 464 879</b>
49	I. JEGYZETT TŐKE	541 348	541 348
50	Ebből: visszavásárolt tulajdoni részesedés névértéken	0	0
51	II. JEGYZETT DE MÉG BE NEM FIZETETT TŐKE	0	0
52	III. TŐKETARTALÉK	2 576 356	2 576 356
53	IV. EREDMÉNYTARTALÉK	2 324 170	2 339 153
54	V. LEKÖTÖTT TARTALÉK	0	0
55	VI. ÉRTÉKELESI TARTALÉK	0	0
56	VII. MÉRLEG SZERINTI EREDMÉNY	14 983	8 022
<b>57</b>	<b>E. CÉLTARTALÉKOK</b> ( 58 - 60 sorok)	<b>0</b>	<b>22 370</b>
58	Céltartalék a várható kötelezettségekre	0	22 370
59	Céltartalék a jövőbeni kötelezettségekre	0	0
60	Egyéb céltartalék	0	0
<b>61</b>	<b>F. KÖTELEZETTSÉGEK</b> (62, + 66, + 75. Sorok)	<b>1 214 509</b>	<b>658 275</b>
<b>62</b>	<b>I. Hátrasorolt kötelezettségek</b> ( 63 - 65 sorok)	<b>0</b>	<b>0</b>
63	Hátrasorolt kötelezettségek kapcsolt vállalkozással szemben	0	0
64	Hátrasorolt kötelezettségek egyéb részesedési viszonyban lévő vállalkozással szemben	0	0
65	Hátrasorolt kötelezettségek egyéb gazdálkodóval szemben	0	0
<b>66</b>	<b>II. Hosszú lejáratú kötelezettségek</b> ( 67 - 74 sorok )	<b>0</b>	<b>0</b>
67	Hosszú lejáratra kapott kölcsönök	0	0
68	Átváltoztatható kötvények	0	0
69	Tartozások kötvénykibocsátásból	0	0
70	Beruházási és fejlesztési hitelek	0	0
71	Egyéb hosszúlejáratú hitelek	0	0
72	Tartós kötelezettségek kapcsolt vállalkozással szemben	0	0
73	Tartós kötelezettségek egyéb részesedési viszonyban lévő vállalkozással szemben	0	0
74	Egyéb hosszúlejáratú kötelezettségek	0	0
<b>75</b>	<b>III. Rövid lejáratú kötelezettségek</b> ( 76 - 83 sorok)	<b>1 214 509</b>	<b>658 275</b>
76	Rövid lejáratú kölcsönök	0	0
77	Ebből: az átváltoztatható kötvények	0	0
78	Vevőtől kapott előlegek	0	0
79	Kötelezettségek áruszállításból és szolgáltatásból ( szállító)	21 711	25 911
80	Válltótartozások	0	0
81	Rövid lejáratú kötelezettségek kapcsolt vállalkozással szemben	0	0
82	Rövid lejáratú kötelezettségek egyéb részesedési viszonyban lévő vállalkozással szemben	1 109 764	568 416
83	Egyéb rövidlejáratú kötelezettségek	83 034	63 948
<b>84</b>	<b>G. PASSZÍV IDŐBELI ELHATÁROLÁSOK</b> ( 85-87 sorok )	<b>315 892</b>	<b>356 556</b>
85	Bevételek passzív időbeli elhatárolása	89 064	263 215
86	Költségek, ráfordítások passzív időbeli elhatárolása	226 828	93 341
87	Halasztott bevételek	0	0
<b>88</b>	<b>FORRÁSOK (PASSZÍVÁK) ÖSSZESEN</b> (48.+57 + 61.+84 sor)	<b>6 987 258</b>	<b>6 502 080</b>

Budapest, 2013. május 16.

  
 Katona Zsolt  
 vezérigazgató

  
 Tóth Attila  
 vezérigazgató-helyettes





"A" EREDMÉNYKIMUTATÁS  
(összköltség eljárással)

adatok e Ft-ban

sorszám	A tétel megnevezése	Előző év 2011.12.31.	Tárgyév 2012.12.31.
a	b	c	d
1	Belföldi értékesítés nettó árbevétele	2 095 304	1 545 268
2	Export értékesítés nettó árbevétele	978 862	851 956
<b>I.</b>	<b>Tőzsdői tevékenység árbevétele ( 1 + 2 sorok)</b>	<b>3 074 166</b>	<b>2 397 224</b>
3	Saját termelésű készletek állomány változása	0	0
4	Saját előállítású eszközök aktivált értéke	0	0
<b>II</b>	<b>Aktivált saját teljesítmények értéke ( 3 - 4 sorok )</b>	<b>0</b>	<b>0</b>
<b>III.</b>	<b>Egyéb bevételek</b>	<b>10 392</b>	<b>28 143</b>
	Ebből: visszaírt értékvesztés	0	0
5	Anyagköltség	29 920	31 866
6	Igénybevett szolgáltatások értéke	422 637	434 378
7	Egyéb szolgáltatások értéke	7 521	7 517
8	Eladott áruk beszerzési értéke	0	0
9	Eladott (közvetített) szolgáltatások értéke	113 576	121 346
<b>IV.</b>	<b>Anyagjellegű ráfordítások (5 - 9 sor)</b>	<b>573 654</b>	<b>595 107</b>
10	Béreköltség	646 972	582 745
11	Személyi jellegű egyéb kifizetések	36 410	33 238
12	Bérfelrakások	195 793	189 207
<b>V.</b>	<b>Személyi jellegű ráfordítások (10 - 12 sor)</b>	<b>879 175</b>	<b>805 190</b>
<b>VI.</b>	<b>Értékcsökkenési leírás</b>	<b>63 952</b>	<b>51 193</b>
<b>VII.</b>	<b>Egyéb ráfordítások</b>	<b>411 258</b>	<b>361 829</b>
	Ebből értékvesztés:	1 830	4 484
<b>A.</b>	<b>TŐZSDEI TEVÉKENYSÉG EREDMÉNYE (I.+II.+III.-IV.-V.-VI.-VII.)</b>	<b>1 156 519</b>	<b>612 048</b>
13	Kapott osztalék	0	0
	Ebből: kapcsolt vállalkozástól kapott	0	0
14	Részesedések értékesítésének árfolyamnyeresége	0	0
	Ebből: kapcsolt vállalkozástól kapott	0	0
15	Befektetett pénzügyi eszközök kamatai, árfolyamnyeresége	0	0
	Ebből: kapcsolt vállalkozástól kapott	0	0
16	Egyéb kapott (járó) kamatok és kamatjellegű bevételek	66 603	32 847
	Ebből: kapcsolt vállalkozástól kapott	0	0
17	Pénzügyi műveletek egyéb bevételei	51 761	11 025
<b>VIII</b>	<b>Pénzügyi műveletek bevételei ( 13, + 14, + 15, + 16, +17 sorok)</b>	<b>118 364</b>	<b>43 872</b>
18	Befektetett pénzügyi eszközök árfolyamvesztése	0	0
	Ebből: kapcsolt vállalkozástól kapott	0	0
19	Fizetett kamatok és kamatjellegű kifizetések	0	0
	Ebből: kapcsolt vállalkozástól kapott	0	0
20	Részesedések, értékpapírok, bankbetétek értékvesztése	0	0
21	Pénzügyi műveletek egyéb ráfordításai	17 261	46 828
<b>IX</b>	<b>Pénzügyi műveletek ráfordításai ( 18, + 19, 20, 21 sorok)</b>	<b>17 261</b>	<b>46 828</b>
<b>B.</b>	<b>PÉNZÜGYI MŰVELETEK EREDMÉNYE (VIII-IX)</b>	<b>101 103</b>	<b>-2 956</b>
<b>C.</b>	<b>SZOKÁSOS TŐZSDEI EREDMÉNY (+A.+B.)</b>	<b>1 257 622</b>	<b>609 092</b>
<b>X</b>	<b>Rendkívüli Bevételek</b>	<b>0</b>	<b>0</b>
<b>XI.</b>	<b>Rendkívüli Ráfordítások</b>	<b>0</b>	<b>0</b>
<b>D.</b>	<b>RENDKÍVÜLI EREDMÉNY (X.-XI.)</b>	<b>0</b>	<b>0</b>
<b>E.</b>	<b>ADÓZÁS ELŐTTI EREDMÉNY (+C.+D.)</b>	<b>1 257 622</b>	<b>609 092</b>
<b>XII.</b>	<b>Adófizetési kötelezettség</b>	<b>132 875</b>	<b>32 654</b>
<b>F.</b>	<b>ADÓZOTT EREDMÉNY (+E.-XII.)</b>	<b>1 124 747</b>	<b>576 438</b>
22	Eredménytartalék igénybevétele osztaléokra, részesedésre	0	0
23	Jóváhagyott osztalék, részesedés	1 109 764	568 416
<b>G.</b>	<b>MÉRLEG SZERINTI EREDMÉNY ( + - F + 22-23)</b>	<b>14 983</b>	<b>8 022</b>

Budapest, 2013. május 16.

  
 Katona Zsolt  
 vezérigazgató

  
 Tóth Attila  
 vezérigazgató-helyettes



**BUDAPESTI ÉRTÉKTŐZSDE ZÁRTKÖRŰEN MŰKÖDŐ RÉSZVÉNYTÁRSASÁG**

**KIEGÉSZÍTŐ MELLÉKLET**  
**A 2012. ÉVES BESZÁMOLÓHOZ**

## A VÁLLALKOZÁSRÓL ÁLTALÁBAN

**A vállalkozás neve:** Budapesti Értéktőzsde Zártkörűen Működő Részvénytársaság

**A vállalkozás címe:** 1062 Budapest, Andrásy út 93.

**A vállalkozás cégjegyzék száma:** Cg. 01-10-044764

### A beszámoló aláírására jogosultak adatai:

Katona Zsolt, vezérigazgató

lakcím: 1181 Budapest, Fürst Sándor u. 11.

Tóth Attila, vezérigazgató-helyettes

lakcím: 1112 Budapest, Rétalja lejtő 14.

A könyvviteli szolgáltatás körébe tartozó feladatok irányításával, vezetésével, az éves beszámoló, elkészítésével megbízott személy: Auguszt Ildikó, (lakcím: 1138 Budapest, Róbert Károly krt. 18/C), regisztrációs szám: 120433.

### A könyvvizsgáló adatai

KPMG Hungária Könyvvizsgáló, Adó- és Közgazdasági Tanácsadó Korlátolt Felelősségű Társaság  
HU-1139 Budapest, Váci út 99.

Cégjegyzékszám: 01-09-063183

A könyvvizsgálatért személyében is felelős személy adatai:

Dr. Eperjesi Ferenc (*an.: Kiss Erzsébet*)

1039. Budapest, Ady Endre út 20.

Jogviszony kezdete: 2011/04/29

Jogviszony vége: 2014/05/31

### Működési forma

Zártkörűen működő részvénytársaság

## Alapítás

Az 1990. június 19. napján megalakult Budapesti Értéktőzsdét általános jogutódlással mint részvénytársaságot a Fővárosi Bíróság mint Cégbíróság 2002. június 30-án a Cg. 01-10-044764 számon jegyezte be.

A jegyzett tőke alapításkori értéke 550 MFt, egyenként 100 Ft névértékű, névre szóló egyenlő és azonos tagsági jogokat megtestesítő dematerializált formában előállított törzsrészvényből állt.

A 2003. április 28-i közgyűlés a 7/2003. számú határozatával a Budapesti Értéktőzsde Részvénytársaság alaptőkéjét a Garmond Capital Magyar-Amerikai Szolgáltató Részvénytársaság részvényeinek bevonásával – 86 519 db, egyenként 100 Ft névértékű részvény, mindösszesen 8 651 900 Ft-tal – leszállította, így a társaság jegyzett tőkéje 541 348 100 Ft-ra csökkent. *(Cégbíróság a Cg. 01-10-044764/24 számú végzése, hatályos 2003.04.28-tól)*

## Tevékenységi kör

Főtevékenység: 6611 '08 Pénz-, tőkepiac igazgatása

## A Tőzsde gazdálkodásának jogszabályi keretei

A Tőzsde gazdálkodásának feltételeit a 2001. évi CXX. törvény (továbbiakban Tpt.) rögzíti. Ennek megfelelően "a Tőzsde szabad pénzeszközét nem fektetheti az adott tőzsdére bevezetett és forgalmazott tőzsdei termékbe, ide nem értve az állampapírt és a Tőzsde, a tőzsdei elszámolást végző elszámolóház és központi értéktár, valamint az elszámolóházban és a központi értéktárban részesedéssel rendelkező pénzügyi holding társaság által kibocsátott részvényt. A Tőzsde működése során csak olyan gazdasági társaságot vagy részvénytársaságot alapíthat, illetve csak olyan gazdasági társaságban lehet tulajdonos, amely tőzsdei tevékenység, illetve azt segítő kiegészítő tevékenység megvalósítását hivatott elősegíteni."

A Tőzsde számviteli rendjének elkészítésénél a számvitelről szóló 2000. évi C. törvényben foglaltakat, valamint a 348/2004. (XII.22) Korm. rendelet előírásait kell figyelembe venni. A Tőzsde a kettős könyvvitel szabályai szerint az üzleti évről az üzleti év utolsó napjára, azaz 2012. december 31-ével, mint fordulónappal éves beszámolót készít. A Számviteli Törvény szerint el kell határozni azokat a naptári évre vonatkozó gazdasági eseményeket is, amelyek a mérleg fordulónapja után, (dec. 31.), de a beszámoló összeállítását megelőzően lettek ismertek. Társaságunknál a kívülről jövő tételek befogadásának utolsó napja, vagyis a mérlegkészítés napja 2013. február 15.

A Tőzsdét a Számviteli Törvény 3.§ (1) 4.l) pontja az egyéb szervezetek között nevezi meg. A Tőzsde éves beszámoló készítési és könyvvezetési kötelezettségét a 348/2004. (XII.22.) Korm. rendelet írja elő.

A tőzsdei Számlarendünket a fenti rendeletek, a számviteli előírások figyelembevételével állítottuk össze. Számlarendünkben mutatjuk be a Budapesti Értéktőzsde Zrt. által kialakított és alkalmazott számviteli politikát, valamint az eszközök és források értékelési szabályait.

A Budapesti Értéktőzsde Zrt. 2012. éves mérleg és eredménykimutatása az Éves Rendes Közgyűlést követően megtekintető a BÉT honlapján ([www.bet.hu](http://www.bet.hu)).

## A Tőzsde szabályai

A Budapesti Értéktőzsde Zrt. szervezetének és működésének lényeges szabályait a közgyűlés által elfogadott Alapszabály tartalmazza.

A Budapesti Értéktőzsde, mint önszabályozó szervezet a Tpt. szerint szabályzatban határozza meg a Tőzsde tevékenységére vonatkozó részletszabályokat, valamint a tőzsdei kereskedőkre és kibocsátókra vonatkozó jogokat és kötelezettségeket. A szabályzatok elfogadására az Igazgatóság jogosult, hatálybalépésükhöz a Pénzügyi Szervezetek Állami Felügyelete jóváhagyása szükséges.

A Tőzsde szabályzatai megtekinthetők a [www.bet.hu](http://www.bet.hu) / Piacok és termékek / Szabályozás menüpont alatt.

A Tőzsde 2013. február 15. napján az alábbi hatályos szabályzatokkal rendelkezik:

### 1. SZABÁLYZATOK

A Budapesti Értéktőzsde Zártkörűen Működő Részvénytársaság Szabályzata	Igazgatósági Határozat		A PSZÁF jóváhagyás	Hatálybalépés
	száma	dátuma	száma	dátuma
Bevezetési és Forgalombantartási Szabályokról	52/2012	2012. szept. 27.	EN-III-1156/2012	2013. jan. 1.
	63/2012	2012. nov. 12.		
Távkereskedés működtetésének és használatának rendjéről	33/2011	2011. június 7.	EN-III-888/2011	2011. augusztus 8.
Kereskedési Kódexről	55/2012	2012. szept. 27.	EN-III-1148/2012	2012. dec. 20.
Szekciótagságról	4/2011	2011. február 22.	EN-III-597/2011	2011. június 6.
Tőzsdei szabályalkotásának rendjéről és a közzététel szabályairól	34/2011	2011. június 7.	E-III-1008/2011	2011. szeptember 15.
Vezető állású személyeire és alkalmazottaira vonatkozó összeférhetetlenségi szabályokról	34/2011.	2011. június 7.	EN-III-1008/2011	2011. szeptember 15.
Működési Kockázatkezelési Szabályzata	36/2010	2010. szeptember 15.	EN-III-73/2010	2010. október 28.

A Budapesti Értéktőzsde Zártkörűen Működő Részvénytársaság Szabályzata	Vezérigazgatói Határozat		Hatálybalépés
	száma	dátuma	
BÉTa Piac Működési szabályokról	2/BÉTa/2012	2012. február 24.	2012.február 27.
BÉTa Piac Kereskedési szabályokról	1/BÉTa/2011	2011. november 3.	2011. november 7.

## 2. RENDELKEZÉSEK

A Budapesti Értéktőzsde Zártkörűen Működő Részvénytársaság Rendelkezése	Igazgatósági Határozat		A PSZÁF jóváhagyás száma	Hatálybalépés dátuma
	száma	dátuma		
Érdekképviselői rendjéről	28/2011	2011. június 7.	-	2011. június 16.
Tőzsde által alkalmazott díjakról	75/2012	2012. december 7.	-	2013. január 02.
Szervezeti és Működési Szabályokról	54/2012	2012. szept. 27.	-	2012. október 18.

A Pénzügyi Szervezetek Állami Felügyelete ellenőrzi továbbá, hogy a Budapesti Értéktőzsde Zrt. működése megfelel-e a jogszabályoknak, szabályzatainak. E feladat teljesítése érdekében a Felügyelet által kijelölt személy jogosult a tőzsdei forgalmat a Felügyeletnél kihelyezett terminálon megtekinteni, ellenőrizni, a Budapesti Értéktőzsde Zrt. közgyűlésén, az Igazgatóság és a Szakmai Bizottságok ülésén jelen lenni, valamint a Tőzsde nyilvántartásaiba betekinteni.

Az Igazgatóság tőzsdei rendelkezésben rendelkezik a Tőzsde által a Tőzsde szolgáltatásait igénybevevők részére felszámított díjakról, a tőzsde munkaszervezetére vonatkozó Szervezeti és Működési Szabályzatról, a szabadpiaci rendszer kereskedési szabályairól, a tőzsdei kereskedők, kibocsátók, befektetők érdekképviselői rendjéről.

A BÉT által működtetett multilaterális kereskedési rendszer működésének szabályairól a vezérigazgató által elfogadott külön szabályzat rendelkezik.

A Budapesti Értéktőzsde Zrt. rendelkezik a Számviteli Törvényben kötelezően előírt szabályzatokkal, az eszközök és források leltárkészítési és leltározási szabályzatával, valamint a pénzügyi szabályzattal. Az eszközök és források értékelését a Számviteli Politika tartalmazza.



## SZÁMVITELI ALAPELVEK

**Jelentős összegűnek** azt a hibát kell tekinteni, melynek összege ugyanazon évet érintően a megállapított hibák, hibakihatások saját tőkét, eredményt növelő, csökkentő értékének együttes (előjeltől független) összege (ez azt jelenti, hogy az értékadatokat össze kell adni) eléri az adott év mérleg főösszegének 2 százalékát, illetve ha a mérleg főösszeg 2 %-a meghaladja az 500 millió forintot, akkor az 500 millió forint.

A **külföldi pénzürtékre szóló követelést** a mérlegben a számlavezető bank által meghirdetett deviza középárfolyamon kell forintra átszámítani.

A **devizában teljesítendő kötelezettséget** az elismert, számlázott devizának a teljesítés napján érvényes, a számlavezető pénzürtézet által meghirdetett középárfolyamon számított forintértéken.

A **követelések értékelése** során a mérlegkészítés időpontjában rendelkezésre álló információk alapján meg kell határozni a követelés könyv szerinti értéke és a követelés várhatóan megtérülő összege közötti különbözetet azoknál a követeléseknél, amelyeket a mérlegkészítés időpontjáig, pénzügyileg nem rendeztek. A **különbözetre értékvesztést kell elszámolni, de csak akkor, ha ez a különbözet tartós**nak mutatkozik és **jelentős összegű**. **Követeléseknél jelentős értékvesztésnek** minősül, ha az értékvesztés összege meghaladja a követelések nyilvántartásba vételi értékének 50 %-át.

## ÉRTÉKELÉS MÓDJA

### MÉRLEG

#### Immateriális javak

Az immateriális javakat a mérlegben bekerülési értéken, illetve ezen bekerülési értéknek az elszámolt terv szerinti és terven felüli értékcsökkenési leírással csökkentett, a terven felüli értékcsökkenési leírás visszaírt összegével növelt könyv szerinti értéken, az immateriális javakra adott előleget az átutalt – a levonható előzetesen felszámított általános forgalmi adót nem tartalmazó – összegben, az értékvesztés visszaírt összegével növelt könyv szerinti értéken kell kimutatni.

A **vásárolt szoftverek** értékelése nettó értéken történt.

#### Tárgyi eszközök

A **tárgyi eszközöket a mérlegben** bekerülési értéken kell értékelni, csökkentve az alkalmazott leírásokkal, növelve azt a visszaírás összegével. A **tárgyi eszközök** nettó értéken kerültek értékelésre.

A **beruházások** értékelése tényleges beszerzési áron történt.

## Befektetett pénzügyi eszközök

A Budapesti Értéktőzsde Zrt részesedései:

- **Központi Elszámolóház és Értéktár (Budapest) Zrt.**

Székhelye: Bp. VII. ker. Asbóth u. 9-11.  
részvények darab száma: 420 db, egyenként 5.000.000 Ft névértékű  
tulajdoni részesedés: 46,67%

A KELER Zrt. 2012. éves adózás utáni eredménye várhatóan 2 MrdFt lesz.

### 3. Központi Elszámolóház és Értéktár (Budapest) Zrt. tulajdonosi szerkezete (e Ft)

Tulajdonosok	Jegyzett tőke	Tulajdoni hányad
Budapesti Értéktőzsde Zrt.	2 100 000	46,67%
MNB	2 400 000	53,33%
<b>Összesen:</b>	<b>4 500 000</b>	<b>100,00%</b>

- **KELER KSZF Központi Szerződő Fél Zrt.**

Székhelye: Bp. VII. ker. Asbóth u. 9-11.  
tulajdoni részesedés: 11,9%

A KELER KSZF Zrt. 2012. éves adózás utáni eredménye várhatóan -76 Millió Ft lesz.

### 4. KELER KSZF Központi Szerződő Fél Zrt. tulajdonosi szerkezete (e Ft)

Tulajdonosok	Jegyzett tőke	Tulajdoni hányad	Jegyzett tőkén felüli vagyon
Budapesti Értéktőzsde Zrt.	2 380	11,90%	3 570
MNB	2 720	13,60%	4 080
Központi Elszámolóház és Értéktár (Budapest) Zrt.	14 900	74,50%	22 350
<b>Összesen:</b>	<b>20 000</b>	<b>100,00%</b>	<b>30 000</b>

### Az értékcsökkenés elszámolási módszerének ismertetése

A **befektetett eszközök értékcsökkenési leírásának** meghatározása lineáris értékcsökkenés elszámolás módszerével történt az alábbiak szerint:

A tőzsdei számvitel politikai irányelvek szerint a vagyoni értékű jogok bekerülési értékét a várható hasznos élettartam függvényében kell amortizálni.

A **szellemi termékek**, szoftverek leírási idejét **3 évben**, leírási kulcsát **33 %-ban** határoztuk meg, **kivéve a jogelődötől átvett immateriális javak** esetében, ahol a leírási idő megállapításánál figyelembe kell venni a jogelődnél eltelt használati időt - *azonban a hátralévő használati idő nem lehet kevesebb, mint egy év* - és az értékcsökkenési leírást a még hátralévő időszakra kell elszámolni.

A tárgyi eszközök **értékcsökkenését** a használatbavétel napjával kezdődően a bruttó érték után számoljuk el **lineárisan** a használati idő figyelembevételével. Az értékcsökkenési leírás elszámolása havi gyakorisággal történik.

Az amortizáció elszámolásakor az alábbi értékcsökkenési leírási kulcsokkal számoltunk.

#### **5. 1992. január 1. után aktivált eszközökre alkalmazott amortizációs normák**

Idegen (bérelt) ingatlanon végzett beruházás	6,0 %
Gépek, berendezések, felszerelések	14,5 %
Számítástechnikai termékek	33,0 %

A Számviteli Törvény 80. §. (2) bekezdése által megengedett 100 eFt egyedi beszerzési érték alatti eszközöket a Tőzsde használatbavételkor azonnali értékcsökkenési leírásként számolja el.

## 6. Immateriális javak és tárgyi eszközök állományváltozása (e Ft)

Az immateriális javak és a tárgyi eszközök bruttó értékének változása

Megnevezés	Nyitó érték	Évközi növekedés	Évközi csökkenés	Átsorolás	Záró érték
<b>I. Immateriális javak összesen</b>	<b>1 128 222</b>	<b>10 022</b>	<b>0</b>	<b>0</b>	<b>1 138 244</b>
I/1. Vagyon értékű jogok	12 923	107			13 030
I/2. Szellemi termékek	1 115 299	9 915			1 125 214
I/2.1. Befejezetlen immateriális javak					0
<b>II. Tárgyi eszközök összesen</b>	<b>482 662</b>	<b>43 090</b>	<b>13 855</b>	<b>0</b>	<b>511 897</b>
II/1. Ingatlanok	43 534	290	0	0	43 824
II/1.1. Épületek					0
II/1.2. Ing.kapcs.vagyonért.jogok					0
II/1.3. Idegen ingatlanon végzett beruházás	43 534	290			43 824
II/2. Kábelek					0
II/3. Igazgatási és egyéb felszerelési tárgyak	10 169	883			11 052
II/4. Számítástechnikai gépek	243 173	22 891	6 149		259 915
II/5. Távközlő berendezések	9 000	335			9 335
II/6 Egyéb berendezések, gépek és felszerelések	146 486	6 688	16		153 158
II/7. Régi értékpapírok	343				343
II/8. Személygépkocsi	29 957	12 003	7 690		34 270
II/9. Beruházások					0
II/10. Beruházásokra adott előlegek					0
<b>I-II. Összesen</b>	<b>1 610 884</b>	<b>53 112</b>	<b>13 855</b>	<b>0</b>	<b>1 650 141</b>

**Az immateriális javak és a tárgyi eszközök értékcsökkenésének változása**

<b>Megnevezés</b>	<b>Nyitó érték</b>	<b>Évközi növekedés</b>	<b>Évközi csökkenés</b>	<b>Átsorolás</b>	<b>Záró érték</b>
<b>I. Immateriális javak összesen</b>	<b>1 003 252</b>	<b>17 456</b>	<b>0</b>	<b>0</b>	<b>1 020 708</b>
I/1. Vagyoni értékű jogok	9 524	806			10 330
I/2. Szellemi termékek	993 728	16 650			1 010 378
I/2.1. Befejezetlen immateriális javak					
<b>II. Tárgyi eszközök összesen</b>	<b>411 232</b>	<b>33 737</b>	<b>12 080</b>	<b>0</b>	<b>432 889</b>
II/1. Ingatlanok	38 542	3 577	0	0	42 119
II/1.1. Épületek					0
II/1.2. Ing.kapcs.vagyonért.jogok					0
II/1.3. Idegen ingatlanon végzett beruházás	38 542	3 577			42 119
II/2. Kábelek					0
II/3. Igazgatási és egyéb felszerelési tárgyak	8 251	1 127			9 378
II/4. Számítástechnikai gépek	212 347	14 361	6 073		220 635
II/5. Távközlő berendezések	9 000	138			9 138
II/6 Egyéb berendezések, gépek és felszerelések	123 280	11 003	16		134 267
II/7. Régi értékpapírok					0
II/8. Személygépkocsi	19 812	3 531	5 991		17 352
II/9. Beruházások					0
II/10. Beruházásokra adott előlegek					0
<b>I-II. Összesen</b>	<b>1 414 484</b>	<b>51 193</b>	<b>12 080</b>	<b>0</b>	<b>1 453 597</b>

**Az immateriális javak és a tárgyi eszközök nettó értékének változása**

<b>Megnevezés</b>	<b>Nyitó érték</b>	<b>Évközi növekedés</b>	<b>Évközi csökkenés</b>	<b>Átsorolás</b>	<b>Záró érték</b>
<b>I. Immateriális javak összesen</b>	<b>124 970</b>	<b>-7 434</b>	<b>0</b>	<b>0</b>	<b>117 536</b>
I/1. Vagyoni értékű jogok	3 399	-699			2 700
I/2. Szellemi termékek	121 571	-6 735			114 836
I/2.1. Befejezetlen immateriális javak					0
<b>II. Tárgyi eszközök összesen</b>	<b>71 430</b>	<b>9 353</b>	<b>1 775</b>	<b>0</b>	<b>79 008</b>
II/1. Ingatlanok	4 992	-3 287	0	0	1 705
II/1.1. Épületek					0
II/1.2. Ing.kapcs.vagyonért.jogok					0
II/1.3. Idegen ingatlanon végzett beruházás	4 992	-3 287			1 705
II/2. Kábelek					0
II/3. Igazgatási és egyéb felszerelési tárgyak	1 918	-244			1 674
II/4. Számítástechnikai gépek	30 826	8 530	76		39 280
II/5. Távközlő berendezések		197			197
II/6 Egyéb berendezések, gépek és felszerelések	23 206	-4 315	0		18 891
II/7. Régi értékpapírok	343	0			343
II/8. Személygépkocsi	10 145	8 472	1 699		16 918
II/9. Beruházások					0
II/10. Beruházásokra adott előlegek					0
<b>I-II. Összesen</b>	<b>196 400</b>	<b>1 919</b>	<b>1 775</b>	<b>0</b>	<b>196 544</b>



## Vásárolt készletek

A **vásárolt készletek** értékét a nyomtatványok és az egyéb anyagok kivételével tényleges beszerzési áron értékeltük.

A **nyomtatványokat** és az **egyéb anyagokat** a beszerzés időpontjában teljes egészében anyagfelhasználásként (költségként) számoltuk el. Az év végi záró készletek értékelése a leltár alapján tényleges beszerzési áron történt.

### 7. Készletek (e Ft)

Megnevezés	2011. dec.31.	2012. dec.31.
Reprezentációs anyagok	3 122	2 734
Nyomtatványok, egyéb anyagok	2 227	2 166
Könyvtári könyvek	1 052	1 057
Közvetített szolgáltatások	12 706	6 747
<b>Készletek összesen</b>	<b>19 107</b>	<b>12 704</b>

## Követelések

A **vevőkkel szembeni követeléseket** a mérlegben, az elfogadott, elismert összegben, illetve a már elszámolt értékvesztéssel csökkentett, az értékvesztés visszaírt összegével növelt könyv szerinti értéken kell szerepeltetni.

A **munkavállalókkal** és az **adóhatósággal szembeni követelések** az analitikus nyilvántartásokkal való tételes egyeztetéssel kerültek értékelésre.

### 8. Követelések (e Ft)

Megnevezés	2011. dec.31.	2012. dec.31.
Követelések áruszállításból és szolgáltatásból	142 429	307 647
TAO	138 774	107 374
ÁFA	25 941	13 076
Helyi adó	7 779	13 316
Innovációs járulék		565
Egyéb követelések	2 361	2 708
<b>Követelések összesen</b>	<b>317 284</b>	<b>444 686</b>

### 9. Követelésekre elszámolt értékvesztés (e Ft)

Megnevezés	Értékvesztés elszámolásának éve	Értékvesztés mértéke %ban	2012. dec. 31. Értékvesztés összege
	2010	100%	501
	2011	100%	1 830
	2012	100%	4 484
<b>Követelések értékvesztése összesen</b>			<b>6 815</b>

### Pénzeszközök

A **pénzeszközök** a 2012. év utolsó banki számlakivonatok, valamint a pénztár leltárral egyező értéken kerültek kimutatásra.

### 10. Pénzeszközök (e Ft)

Megnevezés	2011. dec.31.	2012. dec.31.
Pénztár	130	165
Ft számla	35 370	15 026
Lekötött Ft betét	723 860	115 000
EURO számla	1 668	63 439
Lekötött EURO betét	282 350	321 182
<b>Pénzeszközök összesen</b>	<b>1 043 378</b>	<b>514 812</b>

## Aktív időbeli elhatárolások

Aktív időbeli elhatárolásként - elkülönítetten - kell kimutatni a mérleg fordulónapja előtt felmerült olyan kiadásokat, amelyek költségként csak a mérleg fordulónapját követő időszakra számolhatók el, valamint az olyan bevételeket, amelyek csak a mérleg fordulónapja után esedékesek, de a mérleggel lezárt időszakra számolandók el, továbbá a Számviteli Törvény 68. §. (1) bekezdése szerinti különbözetből az eredményt csökkentő tételként még el nem számolt összeget.

### 11. Aktív időbeli elhatárolások (e Ft)

Megnevezés	2011. dec.31.	2012. dec.31.
Beszámolási időszakra járó, de pénzügyileg nem realizált betétlekötés és bankszámla kamata	10 475	244
2011./2012. december havi forgalmi díj	91 804	46 695
2011./2012. IV. n. évi forgalombantartási díj	118 663	79 102
2011./2012. évi vendor díjak	51 450	41 941
Egyéb bevételek	8 067	10 472
<b>Bevételek aktív időbeli elhatárolása összesen</b>	<b>280 459</b>	<b>178 454</b>
Biztosítás	1 034	984
Újság előfizetések	915	1 176
Nemzetközi szervezet 2011/2012. éves tagdíj	611	655
IBM IFX maintenance 2012.	5 113	4 981
Egyéb	5 338	7 534
<b>Költségek aktív időbeli elhatárolása összesen</b>	<b>13 011</b>	<b>15 330</b>
<b>Aktív időbeli elhatárolások mindösszesen</b>	<b>293 470</b>	<b>193 784</b>

## Saját tőke

A **saját tőke** könyv szerinti értéken került kimutatásra.

### 12. Saját tőke változása (e Ft)

Megnevezés	2011. dec.31.	Növekedés	Csökkenés	2012. dec.31.
Jegyzett tőke	541 348			541 348
Tőketartalék	2 576 356			2 576 356
Eredmény tartalék	2 324 170			2 339 153
2011. éves mérleg szerinti eredmény	14 983			
2012. éves mérleg szerinti eredmény		8 022		8 022
<b>Saját tőke összesen</b>	<b>5 456 857</b>	<b>8 022</b>	<b>0</b>	<b>5 464 879</b>

A jegyzett tőke alapításkori értéke 550 MFt, egyenként 100 Ft névértékű, névre szóló egyenlő és azonos tagsági jogokat megtestesítő dematerializált formában előállított törzsrészből állt. A 2003. április 28-i közgyűlés a 7/2003. számú határozatával a Budapesti Értéktőzsde Részvénytársaság alaptőkéjét a Garmond Capital Magyar-Amerikai Szolgáltató Részvénytársaság részvényeinek bevonásával – 86 519 db, egyenként 100 Ft névértékű részvény, mindösszesen 8 651 900 Ft-tal – leszállította, így a társaság jegyzett tőkéje 541 348 100 Ft-ra csökkent.

A Budapesti Értéktőzsde Zártkörűen Működő Részvénytársaság 2013. május 16-án megtartott Közgyűlésének 9/2013. számú határozata szerint a 2012. éves adózott eredmény terhére 568.415.505 Ft, (részvényenként 105 Ft) osztalék kifizetéséről döntött

## Céltartalék

A mérlegkészítés időpontjáig ismertté vált végkielégítések miatti fizetési kötelezettségekre képzett céltartalék 22,4 MFt.

## Kötelezettség

A rövid lejáratú kötelezettségekből

- az áruszállításból származó, általános forgalmi adót is tartalmazó kötelezettséget az elismert, számlázott összegben értékeltük;
- a munkavállalókkal és az adóhatósággal szembeni kötelezettségek az analitikus nyilvántartásokkal egyeztetve kerültek a mérlegbe.

### 13. Rövid lejáratú kötelezettségek (e Ft)

Megnevezés	2011. dec.31.	2012. dec.31.
Kötelezettségek áruszállításból és szolgáltatásból	21 711	25 911
Költségvetésnek fizetendő adók, járulékok:		
SZJA	27 961	21 037
Rehabilitációs hozzájárulás	699	720
Szakképzési hozzájárulás	3 518	1 367
Gépjárműadó	162	198
Innovációs járulék	72	
TB kötelezettség (Nyugdíjbiztosítási és Egészségbiztosítási alap)	48 513	38 529
EÜ. hozzájárulás	706	1 654
Nyugdíjpénztárak	1 231	316
Egészségpénztárak	164	124
2011/2012. éves eredmény terhére jóváhagyott osztalék	1 109 764	568 416
Egyéb	8	3
<b>Kötelezettségek összesen</b>	<b>1 214 509</b>	<b>658 275</b>

## Passzív időbeli elhatárolások

Passzív időbeli elhatárolásként kell elkülönítetten kimutatni:

- a mérleg fordulónapja előtt befolyt pénzbetételt, amely a mérleg fordulónapja utáni időszak árbevételét képezi,
- a mérleg fordulónapja előtti időszakot terhelő költséget, ráfordítást, mely csak a mérleg fordulónapja utáni időszakban merül fel, kerül számlázásra,
- a mérleg fordulónapja és elkészítésének időpontja között a Tőzsdével szemben érvényesített, benyújtott, a mérleggel lezárt évhez kapcsolódó kártérítési igényt, késedelmi kamatot, bírósági költséget.

Az időbeli elhatárolások összegeit bizonylatokkal - számla, számítás, az arra illetékes határozata, stb. - kell alátámasztani, amelyek az elhatárolások jogszerűségét és okszerűségét megfelelően bizonyítani hivatottak.

### 14. Passzív időbeli elhatárolások (e Ft)

Megnevezés	2011. dec.31.	2012. dec.31.
2011/2012. évben kiszámlázott 2012/2013. éves szekció minimumdíjak	89 000	88 700
2013. éves vendor díjak		174 515
2012. éves egyéb bevételek	64	
<b>Bevételek passzív időbeli elhatárolása összesen</b>	<b>89 064</b>	<b>263 215</b>
Audit	3 619	3 820
MMTS licence díj	32 445	9 235
Egyéb	46 653	39 853
2011./2012. éves eredmény terhére elhatárolt jutalom (járulékokkal)	144 111	40 433
<b>Költségek passzív időbeli elhatárolása összesen</b>	<b>226 828</b>	<b>93 341</b>
<b>Passzív időbeli elhatárolások mindösszesen</b>	<b>315 892</b>	<b>356 556</b>

## EREDMÉNYKIMUTATÁS

A tőzsdei tevékenység eredményét **összköltség eljárással** ("A" változat) állapítottuk meg úgy, hogy az üzleti évben elszámolt bevételeket csökkentettük az elszámolt anyag jellegű, személyi jellegű és egyéb ráfordításokkal, valamint az értékcsökkenési leírásokkal.

A Tőzsde éves beszámoló készítési és könyvvezetési kötelezettségét a 348/2004. (XII.22.) Korm. rendelet írja elő. A Kormányrendeletnek megfelelően az „Értékesítés nettó árbevétele” helyett „Tőzsdei tevékenység bevétele”-ként kerültek kimutatásra a díjszabályzatban rögzített szolgáltatásokért felszámított díjak.

## 15. Bevételek (e Ft)

Megnevezés	2011. dec.31.	2012. dec.31.
Kibocsátói tevékenység bevétele	637 845	392 229
Kereskedési tevékenység bevétele	1 498 368	1 070 015
Információ értékesítés bevétele	824 377	813 634
Közvetített szolgáltatások	113 576	121 346
<b>Tőzsdei tevékenység nettó árbevétele összesen:</b>	<b>3 074 166</b>	<b>2 397 224</b>

Megnevezés	2011. dec.31.	2012. dec.31.
<b>Tőzsdei tevékenység belföldi bevétele</b>	<b>2 095 304</b>	<b>1 545 268</b>
<b>Export</b>		
USA	327 641	276 596
Svájc	26 012	19 256
Japán	1 117	1 262
Guernsey	63	
Hong Kong	600	946
Izrael	1 003	1 262
Norvégia	8 866	9 736
Törökország		107
Európai Unió	613 560	542 791
<b>Tőzsdei tevékenység export bevétele</b>	<b>978 862</b>	<b>851 956</b>
<b>Tőzsdei tevékenység nettó árbevétele összesen:</b>	<b>3 074 166</b>	<b>2 397 224</b>

Megnevezés	2011. dec.31.	2012. dec.31.
Értékesített tárgyi eszközök bevétele	16	1 791
Oktatás bevétele	2 063	1 578
Rendezvények bevétele		15 299
Egyéb bevételek	6 728	7 558
Késedelmi kamat	1 585	1 917
<b>Egyéb bevételek összesen</b>	<b>10 392</b>	<b>28 143</b>

Megnevezés	2011. dec.31.	2012. dec.31.
Lekötött betét kamata	65 767	32 199
Egyéb kamatok	836	648
Deviza árfolyam nyereség	51 761	11 025
<b>Pénzügyi műveletek bevétele</b>	<b>118 364</b>	<b>43 872</b>
Deviza árfolyam veszteség	17 261	46 828
<b>Pénzügyi műveletek ráfordításai</b>	<b>17 261</b>	<b>46 828</b>
<b>Pénzügyi tevékenység eredménye</b>	<b>101 103</b>	<b>-2 956</b>



## Anyagjellegű ráfordítások

2001. évtől, amennyiben a szolgáltatás előzetesen felszámított általános forgalmi adóját az áfa törvény 123. §-ának (2) bekezdése szerint arányosítással kell megosztani, a le nem vonható általános forgalmi adót nem költségként, hanem az egyéb ráfordítások között kell elszámolni.

### 16. Anyagjellegű ráfordítások (e Ft)

Megnevezés	2011. dec. 31.	2012. dec. 31.
Közvetített szolgáltatás	113 576	121 346
Anyagköltség	29 920	31 866
Utazási költség	11 300	13 108
Javítási, karbantartási költség	24 505	26 049
Kommunikációs és postaköltség, hírlap	36 463	35 926
Egyéb bérleti díjak	14 876	20 169
K2 licence díj	25 398	30 537
Kereskedési rendszer licence díj	25 956	7 272
Szakértői díjak	94 924	98 570
Oktatás, továbbképzés költségei	5 963	4 448
PR költségek	22 532	45 913
Nemzetközi szervezetek tagdíja	891	1 073
Egyéb szolgáltatások	29 028	27 974
Internet hozzáférés	3 336	2 826
Deutsche Börse- technikai kapcsolat díja	10 106	10 347
Andrássy úti bérlémmel kapcsolatos költségek:		
Bérleti díj	92 207	84 322
Üzemeltetési költség	25 152	25 844
Biztosítási díjak, illetékek, bankköltségek	7 521	7 517
<b>Anyagjellegű ráfordítások összesen</b>	<b>573 654</b>	<b>595 107</b>

### 17. Beszámoló könyvvizsgálataért és egyéb szolgáltatásokért a KPMG-nek fizetett díjak (e Ft)

Megnevezés	2011. dec. 31.	2012. dec. 31.
Magyar törvény szerint készített beszámoló könyvvizsgálati díja	3 240	3 366
IFRS szerint készített beszámoló könyvvizgálatának díja	820	852
Csoportjelentés vizsgálata	765	795
Önértékelési jelentés	520	540
Transzferár nyilvántartás		380
Adótanácsadás	400	600
<b>KPMG-nek fizetett díjak összesen:</b>	<b>5 745</b>	<b>6 533</b>

## Személyi jellegű ráfordítások

A Budapesti Értéktőzsdénél az átlagos statisztikai állományi létszáma 2011. évben 59 fő, 2012. évben 58 fő volt. A BÉT-en a foglalkoztatott munkavállalók átlagos statisztikai létszáma és bérköltsége nem tartalmazta a gyesen, gyeden lévőket, illetve a fizetés nélküli szabadságon lévőket.

### 18. Személyi jellegű ráfordítások (e Ft)

Megnevezés	2011. dec. 31.	2012. dec. 31.
Főállású munkavállalók bérköltsége	621 811	555 867
Igazgatósági tagok tiszteletdíja	14 541	18 423
Felügyelőbizottsági tagok tiszteletdíja	5 295	4 926
Állományon kívüliek bérköltsége	5 325	3 529
Betegszabadság után járó bér	3 121	3 158
Egyéb személyi jellegű ráfordítások <i>(járulékok, béren kívüli juttatások, reprezentációs költségek)</i>	229 082	219 287
<b>Személyi jellegű ráfordítások összesen</b>	<b>879 175</b>	<b>805 190</b>

### A Budapesti Értéktőzsde Zártkörűen Működő Részvénytársaság tisztségviselőinek díjazása

A BÉT 2012. április 25-i Éves Rendes Közgyűlésének a 10/2012. számú határozata alapján a tiszteletdíjak a következők:

### 19. Választott tisztségviselők tiszteletdíja

Igazgatóság	
elnök	290 000 Ft/hó/fő
alelnök	250 000 Ft/hó/fő
tagok	200 000 Ft/hó/fő
Felügyelő Bizottság	
elnök	200 000 Ft/hó/fő
elnökhelyettes	150 000 Ft/hó/fő
tagok	100 000 Ft/hó/fő

## 20. Egyéb ráfordítások (e Ft)

Megnevezés	2011. dec. 31.	2012. dec. 31.
Selejtezések miatti kivezetések / Értékvesztések / Hitelezési veszteségek	1 830	4 484
Tárgyi eszköz értékesítés		1 774
Céltartalék képzés		22 371
Egyéb	1 428	7 743
Előző évek miatti adófizetés	11 946	
Késedelmi és önellenőrzési pótlék, adóbírság	7 342	151
Látványsport / Előadóművészet támogatása	59 982	30 000
Innovációs járulék	8 508	6 511
Pénzügyi intézeti különadó	179 263	179 263
Helyi és Iparüzési adó	56 722	43 406
Felügyeleti díj	1 597	1 500
Befektetett eszközök le nem vonható áfája	22 544	6 181
Költségek le nem vonható áfája	60 096	58 445
<b>Egyéb ráfordítások összesen</b>	<b>411 258</b>	<b>361 829</b>

## KAPCSOLT FÉLLEL BONYOLÍTOTT ÜGYLETEK

### Kapcsolt vállalkozás

Neve: CEESEG Aktiengesellschaft  
Székhelye: 1014. WIEN WALLNERSTRASSE 8. ÖSTERREICH  
Adószáma: EU Tax No: ATU43751301  
Cégjegyzékszám: FN 161826 f  
cégjegyzéket vezető bíróság megnevezése: Commercial Court of Vienna  
cégjegyzéket vezető bíróság székhelye: Marxergasse 1a, 1030 Wien  
Tulajdonosi részaránya: 50,45251%

Neve: WIENER BÖRSE AG  
Székhelye: 1014. WIEN WALLNERSTRASSE 8. ÖSTERREICH  
Adószáma: EU Tax No: ATU65295245

### 21. Kapcsolt féllel bonyolított ügyletek

Megnevezés	Összeg (nettó) €
Help desk szolgáltatás 2012. szeptembertől	12 000,00 €
<b>Bevételek (WBAG-nak nyújtott szolgáltatások)</b>	<b>12 000,00 €</b>
Technikai csatlakozási díj FIDESSA PLC után	10 000,00 €
Technikai csatlakozási díj SIX Telekurs Ltd. után	10 000,00 €
Technikai csatlakozási díj Sungard Financial System (france) SAS. után	10 000,00 €
Technikai csatlakozási díj Interactive Data (Europe) Ltd. után	10 000,00 €
Technikai csatlakozási díj NYSE Technologies SAS után	10 000,00 €
Technikai csatlakozási díj VWD. után	5 000,00 €
MISS Values bérelt vonalak	3 600,00 €
<b>Kiadások (WBAG-tól igénybe vett szolgáltatások)</b>	<b>58 600,00 €</b>
Vezető felelősségbiztosítás (BSE master D&O insurance)	3 150,00 €
<b>Kiadások (CEESEG-től igénybe vett szolgáltatások)</b>	<b>3 150,00 €</b>

## TÁRSASÁGI ADÓ

A bevallási kötelezettségnek megfelelően elvégeztük az adóalap korrekcióját, melyet az alábbiakban ismertetünk:

### 22. Társasági adó megállapítása (e Ft)

Megnevezés	2012. dec. 31.
<b>Adózás előtti eredményt növelő jogcímek</b>	
Számviteli tv. szerint az adóévben értékcsökkenési leírásként elszámolt összeg	51 193
Adóévben követelésre elszámolt értékvesztés összege	4 484
Nem elismert ktg 3. sz. melléklet (repi, üzleti ajándék , térítés nélküli átadás)	4 661
Jogerős határozatban megállapított bírság, késedelmi pótlék	50
Adóellenőrzés, önellenőrzés során megállapított adóévi ráfordításként elszámolt összeg	188
<b>Mindösszesen adóalap növelő tételek</b>	<b>60 576</b>
<b>Adózás előtti eredményt csökkentő jogcímek</b>	
Adótörvény szerinti értékcsökkenés	52 047
Kapott jogdíj alapján adóévi adózás előtti eredmény javára elszámolt bevétel 50 %-a	50 936
Közhasznúaknak tartós adomány keretében adott támogatás, adomány 20 %-a	120
<b>Mindösszesen adóalap csökkentő tételek</b>	<b>103 103</b>
<b>Társasági adó</b>	
Adózás előtti eredmény	609 092
Adózás előtti eredményt csökkentő jogcímek összesen:	103 103
Adózás előtti eredményt növelő jogcímek összesen:	60 576
Adóalap	566 565
TAO	
500 MFt-ig 10%	50 000
500 MFt felett 19%	12 647
<b>2012. évi számított TAO</b>	<b>62 647</b>
Előadóművészet támogatás miatti adókedvezmény	30 000
<b>2012. évi TAO</b>	<b>32 647</b>
<b>2012. évi előleg</b>	<b>140 021</b>

## **SZEKCIÓTAGSÁG**

A Budapesti Értéktőzsde Zártkörűen Működő Részvénytársaság szekciótágjainak száma 2012. december 31-én összesen 39 volt. 2012. év végén a részvény szekcióban 26 tag, a hitelpapír szekcióban 22 tag, a származékos szekcióban 21 tag (határidős piac – 21 tag, opciós piac – 13 tag), valamint az áru szekcióban 6 tag rendelkezett kereskedési joggal.

A BÉTa Piacnak év végén 16 tagja volt.

### **Szekciótág keletkezése 2012-ben**

- JP Morgan Securities Ltd. a hitelpapír szekcióban (2012. május 2.)

### **Szekciótág megszűnése 2012-ben**

- iForex Befektetési Szolgáltató Zrt. Részvény szekcióban (2012. január 1.)



## 23. Szekciótágok listája

Sor	Szekciótág neve	Részvény Hítelpapír zármazékos szekci				Áru szekció	BÉTa piac
		szekció	szekció	Határidős	Opciós		
1	Agribroker Tőzsdeügynöki Kft.	-	-	-	-	X	-
2	Agrokont Brókerház Részvénytársaság	-	-	-	-	X	-
3	BNP Paribas S.A.	-	X	-	-	-	-
4	BUDA-CASH Brókerház Zártkörűen Működő Részvénytársaság	X	-	X	X	-	X
5	Citibank Europe plc Magyarországi Fióktelepe	-	X	-	-	-	-
6	CIB Bank Zrt.	X	X	X	F	-	X
7	CODEX Értéktár és Értékpapír Zártkörűen működő Részvénytársaság	X	-	X	-	-	X
8	CONCORDE Értékpapír Zrt.	X	X	X	X	-	-
9	DB Securities Spólka Akcýjna	X	-	-	-	-	-
10	Deutsche Bank AG Magyarországi Fióktelep	-	X	-	-	-	-
11	EQUILOR Befektetési Zártkörűen Működő Részvénytársaság	X	X	X	X	X	X
12	ERSTE Befektetési Zrt.	X	X	X	X	-	X
13	FHB Kereskedelmi Bank Zártkörűen Működő Részvénytársaság	X	X	-	-	-	-
14	Goldman Sachs International	-	X	-	-	-	-
15	Hungarograin Tőzsdeügynöki Szolgáltató Zrt.	X	-	X	X	X	X
16	HUNGÁRIA ÉRTÉKPAPÍR Befektetési és Értékpapírkereskedelmi Zrt.	X	-	X	-	X	X
17	IKR-Bróker Tőzsdeügynöki Kft.	-	-	-	-	X	-
18	ING Bank N.V. Magyarországi Fióktelepe	X	X	F	-	-	-
19	IPOPEMA Securities Spólka Akcýjna	X	-	-	-	-	-
20	J.P. Morgan Securities plc	-	X	-	-	-	-
21	Jefferies International Limited	-	X	-	-	-	-
22	KBC Securities Magyarországi Fióktelepe	X	X	X	-	-	X
23	Kereskedelmi és Hítelbank Zrt.	-	X	-	-	-	-
24	Magyar Takarékszövetkezeti Bank Zrt.	X	X	X	X	-	-
25	MKB Bank Zrt.	X	X	X	F	-	X
26	Nomura International Plc	-	X	-	-	-	-
27	OTP Bank Nyrt.	X	X	X	X	-	X
28	QUAESTOR Értékpapírkereskedelmi és Befektetési Nyrt.	X	-	X	X	-	X
29	Raiffeisen Centrobank AG	X	-	X	X	-	-
30	Random Capital Broker Zártkörűen Működő Részvénytársaság	X	-	X	-	-	X
31	RAIFFEISEN BANK Zrt.	X	X	X	X	-	X
32	REALSZISZTÉMA Értékpapír-forgalmazó és Befektető Zrt.	X	-	X	-	-	X
33	Société Générale SA	-	X	-	-	-	-
34	Solar Capital Markets Értékpapír Kereskedelmi Zártkörűen Működő Részvénytársaság	X	-	X	-	-	X
35	SPB Befektetési zRt.	X	-	-	-	-	X
36	STRATEGON Értékpapír Zártkörűen Működő Részvénytársaság	X	-	X	-	-	-
37	The Royal Bank of Scotland plc	-	X	-	-	-	-
38	UniCredit Bank Hungary Zártkörűen Működő Részvénytársaság	X	X	X	X	-	-
39	WOOD & Company Financial Services a.s.	X	-	-	-	-	-
	F: Kereskedési joga felfüggesztve			1	2		
	X: Kereskedési joggal rendelkezik	26	22	20	11	6	16
	- : Nem rendelkezik kereskedési joggal						
	Összesen	26	22	21	13	6	16

#### 24. Az 5 %-ot meghaladó részvényesek

Sorsz.	Társaság	Tulajdoni hányad	
		%	db
1	CEESEG AG	50,45%	2 731 237
2	ÖSTERREICHISCHE Kontrollbank AG.	18,35%	993 106
3	Magyar Nemzeti Bank	6,95%	376 204
4	KBC Securities Mo. Fióktelepe	5,20%	281 667
5	<b>Összesen:</b>	<b>80,95%</b>	<b>4 382 214</b>

#### 25. Egy részvényre jutó saját tőke, illetve eredmény (e Ft)

Megnevezés	2011. dec.31.	2012. dec.31.
<b>Saját tőke</b>	<b>5 456 857</b>	<b>5 464 879</b>
Jegyzett tőke	541 348	541 348
Tőketartalék	2 576 356	2 576 356
Eredménytartalék	2 324 170	2 339 153
Mérleg szerinti eredmény	14 983	8 022
Adózott eredmény	1 124 747	576 438
Kibocsátott részvények száma	5 413 481	5 413 481
Részvény névértéke Ft/db	100	100
Kibocsátási érték Ft/db	854	854
Egy részvényre jutó saját tőke Ft/db	1 008	1 009
<b>Egy részvényre fizetett osztalék</b>	<b>205</b>	<b>105</b>
<b>EPS</b> (adózott eredmény / részvény db száma) Ft	<b>207,73</b>	<b>106,48</b>
<b>ROE</b> (adózott eredmény / (nyitó és záró saját tőke állomány átlaga)	<b>20,64%</b>	<b>10,56%</b>

## 26. Vagyoni, pénzügyi és jövedelmi helyzet alakulása

A Tőzsde vagyoni, pénzügyi és jövedelmezőségi helyzetének alakulását az alábbi mutatószámok szemléltetik.

Mutatószámok	2011.12.31		2012.12.31		Index
	eFt		eFt		
<b>Vagyonarányos jövedelem</b> (mérleg szerinti eredmény / saját tőke)	$\frac{14\,983}{5\,456\,857}$	= 0,27%	$\frac{8\,022}{5\,464\,879}$	= 0,15%	-46,54%
<b>Árbevétel arányos jövedelem</b> (mérleg szerinti eredmény / tőzsdei tevékenység bevétele)	$\frac{14\,983}{3\,074\,166}$	= 0,49%	$\frac{8\,022}{2\,397\,224}$	= 0,33%	-31,34%
<b>Likviditási mutató</b> (forgóeszközök - készletek / kötelezettségek)	$\frac{1\,360\,662}{1\,214\,509}$	= 112,03%	$\frac{959\,498}{658\,275}$	= 145,76%	30,10%
<b>Tőkeellátottság</b> Saját tőke mérleg főösszeg	$\frac{5\,456\,857}{6\,987\,258}$	= 78,10%	$\frac{5\,464\,879}{6\,502\,080}$	= 84,05%	7,62%
<b>Eszköz arányos jövedelem</b> (mérleg szerinti eredmény / mérleg főösszeg)	$\frac{14\,983}{6\,987\,258}$	= 0,21%	$\frac{8\,022}{6\,502\,080}$	= 0,12%	-42,46%
<b>Tárgyi eszköz aránya</b> Tárgyi eszköz mérleg főösszeg	$\frac{71\,430}{6\,987\,258}$	= 1,02%	$\frac{79\,008}{6\,502\,080}$	= 1,22%	18,86%
<b>Forgóeszközök aránya</b> Forgóeszközök mérleg főösszeg	$\frac{1\,379\,769}{6\,987\,258}$	= 19,75%	$\frac{972\,202}{6\,502\,080}$	= 14,95%	-24,28%
<b>Források aránya</b> kötelezettségek saját tőke	$\frac{1\,214\,509}{5\,456\,857}$	= 22,26%	$\frac{658\,275}{5\,464\,879}$	= 12,05%	-45,88%

## 27. EBITDA kimutatás (e Ft)

Megnevezés	2011. dec. 31.	2012. dec. 31.
Tőzsdei tevékenység bevétele + közvetített szolgáltatás	3 074 166	2 397 224
Egyéb bevételek	10 392	28 143
Rendkívüli eredmény	0	0
<b>Bevételek összesen</b>	<b>3 084 558</b>	<b>2 425 367</b>
Működési költségek és ráfordítások amortizáció nélkül	1 568 120	1 509 457
<b>EBITDA</b>	<b>1 516 438</b>	<b>915 910</b>
Értékcsökkenés	63 952	51 193
Látványsport támogatása	59 982	30 000
Pénzügyi műveletek eredménye	101 103	-2 956
Pénzügyi különadó	179 263	179 263
Társasági adó	132 875	32 654
Helyi és Iparüzési adó	56 722	43 406
<b>Adózott eredmény</b>	<b>1 124 747</b>	<b>576 438</b>
Osztalék	1 109 764	568 416
<b>Mérleg szerinti eredmény</b>	<b>14 983</b>	<b>8 022</b>

## 28. Fejlesztési ráfordítások (e Ft)

Sorsz.	Megnevezés	2011.dec.31	2012.dec.31
1.	<b>Kereskedési rendszer</b>	<b>105 340</b>	<b>26 006</b>
1.1	Hardver	4 268	11 521
1.2	Szoftver	101 072	1 095
1.3	Hálózati kapcsolat		
1.4	XETRA		13 390
2.	<b>Biztonsági rendszer alapberuházásai</b>	<b>18 076</b>	<b>1 386</b>
3.	<b>Információ értékesítés</b>	<b>1 024</b>	<b>4 062</b>
4.	<b>BÉT belső fejlesztések</b>	<b>7 718</b>	<b>3 707</b>
5.	<b>Nem informatikai beruházások</b>	<b>4 191</b>	<b>17 950</b>
	<b>Mindösszesen</b>	<b>136 349</b>	<b>53 111</b>

A fejlesztési ráfordítások az áfát nem tartalmazzák.

## 29. Cash Flow (e Ft)

Sorsz.	Megnevezés	2011.12.31.	2012.12.31.
<b>I.</b>	<b>Szokásos tevékenységből származó pénzeszköz változás (Működési cash flow, 1-15 sorok)</b>	<b>-391 281</b>	<b>-475 428</b>
1	Adózás előtti eredmény	1 257 622	609 092
2	Elszámolt amortizáció	63 952	51 193
3	Elszámolt értékvesztés és visszairás	1 830	4 484
4	Céltartalékképzés és felhasználás különbözete	0	22 370
5	Befektetett eszközök értékesítésének eredménye	0	-17
6	Szállítói kötelezettségek változása	-9 724	4 200
7	Egyéb rövid lejáratú kötelezettség változása	-144 001	-560 434
8	Passzív időbeli elhatárolások változása	-233 484	40 664
9	Vevőkövetelések változása	55 901	-189 652
10	Forgóeszközök változása (vevő és pénzeszközök és értékpapírok nélkül)	-167 772	44 219
11	Kétes követelések leírása	0	0
12	Értékpapírok	0	0
13	Aktív időbeli elhatárolások változása	27 034	99 523
14	Fizetett, fizetendő adók	-132 875	-32 654
15	Jóváhagyott osztalék	-1 109 764	-568 416
<b>II.</b>	<b>Befektetési tevékenységből származó pénzeszköz változás (16-17 sorok)</b>	<b>-136 349</b>	<b>-51 320</b>
16	Befektetett eszközök beszerzése	-136 349	-53 111
17	Befektetett eszközök eladása		1 791
<b>III.</b>	<b>Pénzügyi műveletekből származó pénzeszköz változás (18-23 sorok)</b>	<b>-3 918</b>	<b>-1 818</b>
18	Hitelfelvétel		
19	Véglegesen kapott pénzeszköz		
20	Kötvény-visszafizetés		
21	Hiteltörlesztés, -visszafizetés		
22	Véglegesen átadott pénzeszköz		-4 561
23	Lakáskölcsön törlesztés, kihelyezés	-3 918	2 743
<b>IV.</b>	<b>Pénzeszközök változása (+,I. +,II. +- III. sorok )</b>	<b>-531 548</b>	<b>-528 566</b>
	<b>Nyitó pénzeszköz</b>	<b>1 574 926</b>	<b>1 043 378</b>
	<b>Pénzeszköz időszak végén</b>	<b>1 043 378</b>	<b>514 812</b>
	Értékpapírok időszak végén Ft-ban		0
	Pénzeszköz időszak végén Ft-ban	1 043 378 071	514 812 166
		<b>1 043 378 071</b>	<b>514 812 166</b>

Budapest, 2013. május 16.



Katona Zsolt  
vezérigazgató





Tóth Attila  
vezérigazgató-helyettes

**BUDAPESTI ÉRTÉKTŐZSDE ZÁRTKÖRŰEN MŰKÖDŐ RÉSZVÉNYTÁRSASÁG**

## **2012. ÉVI ÜZLETI JELENTÉS**

## **Áttekintés a 2012-es év eseményeiről**

### **A Budapesti Értéktőzsdét érintő változások 2012-ben**

A 2012-es év fontos változást hozott a BÉT életében: az április 25-ei közgyűlés döntése alapján megkezdődött az azonnali piac kereskedési rendszerének cseréje a Xetra kerekedési rendszerre. A Xetra rendszer bevezetésére a tervek szerint 2013 második felében kerül sor az azonnali piacon. Az új kereskedési rendszer mellett a likviditás további fokozása érdekében a tervek között szerepel egy új árjegyzői modell elindítása is a részvénypiacon.

A piac könnyebb átláthatóságát szolgálja a 2012-ben bevezetett új kategória ('T' kategória), amelyet a BÉT a technikai bevezetéssel tőzsdére érkező vállalatok számára hozott létre. Az átstrukturált kategóriarendszer révén könnyebb lesz az egyes kategóriák kockázata között különbséget tenni, illetve tovább nő az 'A' és 'B' kategória presztízse.

2012-ben megtört az új bevezetések számát jellemző növekvő trend. Ennek oka, hogy a potenciális kibocsátók között levő vállalatok későbbre halasztották tőzsdére lépésüket. 2012-ben egy technikai bevezetésre került sor (Business Telecom Nyrt., „B” kategóriában), valamint a Masterplast Nyrt. hajtott végre másodlagos részvénykibocsátást 2012 májusában. Az év során három vállalat részvényei hagyták el a BÉT-et: Székesfehérvári Hűtőipari Nyrt., FOTEX Holding SE, TvNetWork Nyrt.

A certifikátok továbbra is népszerűek a hazai magánbefektetők körében, ezért a BÉT 2012-ben is üdvözölte a termékszám bővülését: év végén már 56 certifikáttal lehetett kereskedni, ezek között pedig új alaptermék is megtalálható.

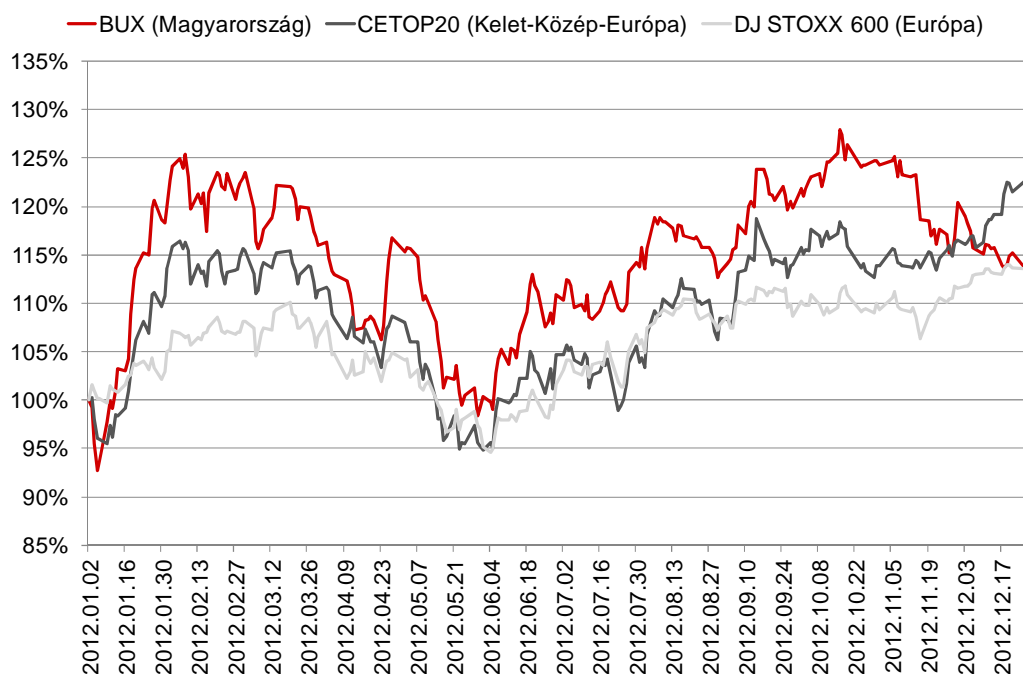
Piac- és termékfejlesztés terén kiemelhető, hogy a BÉTa Piacon 13 új külföldi részvénnel bővült a termékpaletta, valamint a befektetők már a külföldi papírokra szóló határidős kontraktusokkal is kereskedhetnek. A likviditás további bővülését szolgálja, hogy egy új árjegyzői is csatlakozott a BÉTa Piachoz.

### **Piaci tendenciák**

Bár a BÉT a régió egyik legjelentősebb tőzsdéje maradt 2012-ben is, amit a régiós összehasonlításban legmagasabb forgási sebesség (52,7%) is mutat, a negatív globális tőkepiaci trendek a hazai piacokat sem kerülték el.

A BUX index értéke az egész évet tekintve 7,1 százalékkal emelkedett. Az index legmagasabb értékét az év folyamán 2012. február 6-án érte el 19 901 ponton.

1. ábra: Indexek relatív teljesítménye 2012-ben (euró)



1. táblázat: Főbb mutatók alakulása 2005-2012

	2005	2006	2007	2008	2009	2010	2011	2012
Átlagos napi részvényforgalom (mrd Ft)	19,1	25,8	35,5	21,1	20,5	21,7	15,2	9,9
Részvénytőzsi kapitalizáció (mrd Ft)	6 971,9	7 994,6	8 239,3	3 553,7	5 712,9	5 816,1	4 583,2	4 604,1
Részvénytőzsi kapitalizáció/GDP	31,7%	33,6%	32,4%	13,0%	21,9%	21,7%	17,1%	16,5%*
Részvények forgási sebessége*	69,3%	81,3%	105,5%	148,7%	90,0%	95,0%	83,9%	52,7%

\*2011. évi GDP adattal számolva

\*\*A forgási sebesség számítása: Éves piaci forgalom / piaci kapitalizáció az év végén



Bár a forgalom mind az azonnali, mind a származékos piacon csökkent, a Budapesti Likviditási Mérték (BLM) értékeit nézve a blue-chipek likviditása nem romlott 2011-hez képest, sőt, az Egis esetében némi javulás is látható. A decemberi lejáratú határidős BUX kontraktus esetében azonban a likviditási mutató alakulása összhangban áll a forgalom kedvezőtlen irányú változásával.

**2. táblázat: Bid-ask spread, BLM értékek (20 ezer eurós kötésnagyság esetén) és forgalom a blue-chipekre és a határidős BUX kontraktusra (decemberi lejárat) 2011-2012**

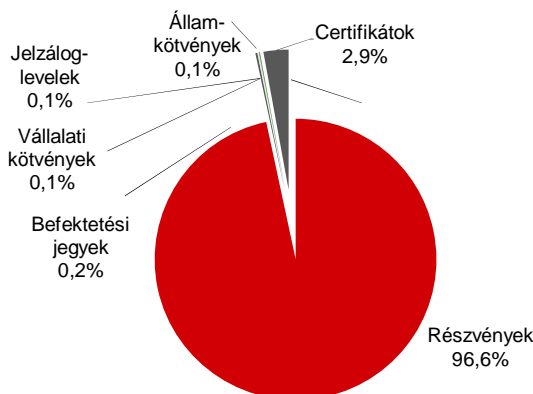
	Bid-ask spread		BLM1 20 ezer eurós kötésnagyság		Napi átlagforgalom (mFt)	
	2011	2012	2011	2012	2011	2012
OTP	0,10%	0,09%	0,17%	0,16%	9 098	6 334
MOL	0,15%	0,17%	0,26%	0,33%	3 284	1 502
MTELEKOM	0,22%	0,25%	0,38%	0,41%	1 204	752
RICHTER	0,22%	0,22%	0,41%	0,43%	1 080	930
EGIS	0,53%	0,35%	1,44%	0,96%	203	197
Határidős BUX (dec. lejárat)	0,11%	0,13%	0,76%	1,25%	1 468	564

### Azonnali piac

A BÉT azonnali piaci tőkeértéke 2012 év végén 16 791 milliárd forint volt, amiből a részvénytőke 4 604 milliárd forintnyit tett ki.

A Budapesti Értéktőzsdé részvénytőke forgalma 2012-ben a nemzetközi tendenciákkal összhangban csökkent: a BÉT-en a részvényforgalom 36,9 százalékkal esett vissza (forintban); miközben átlagosan 24,9%-os csökkenés volt megfigyelhető az európai, 34,4%-os csökkenés a regionális piacok forgalmában<sup>1</sup>. Az azonnali piaci forgalom 2 509 milliárd forintot tett ki (átlagosan napi 10,2 milliárd forint), a részvénytőke forgalom ebből 2 426 milliárd forint volt (átlagosan napi 9,9 milliárd forint). Az azonnali piac forgalmának közel teljes egészét (99,7%) a részvény szekció adta. A legkisebb visszaesést a certifikátok szenvedték el, amelyeket továbbra is jelentős népszerűséget övez a hazai magánbefektetők körében.

**2. ábra: Az azonnali piac forgalmának megoszlása 2012**



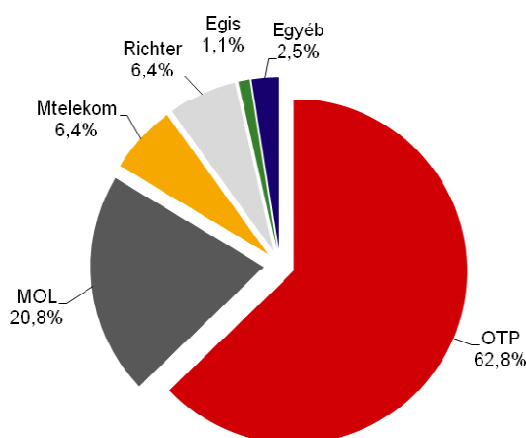
<sup>1</sup> Forrás: FESE, (az első 11 hónap alapján, euróban)

A tranzakciószámában 29,2 százalékos csökkenés volt megfigyelhető, havonta átlagosan 154 ezer ügyletet kötöttek.

A részvénypiaci koncentrációt tekintve továbbra is az öt legnagyobb részvény adja a forgalom 98 százalékát.

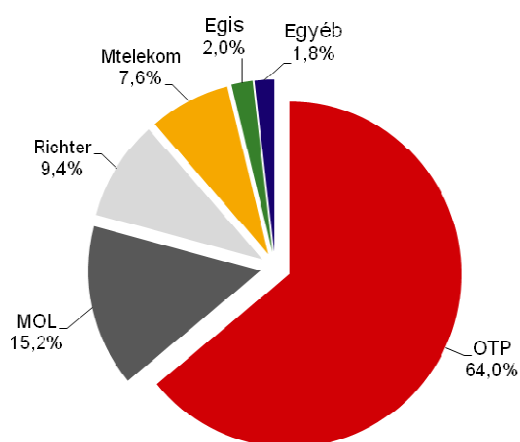
3. ábra: A részvénypiaci forgalom koncentrációja

2011-ben



4. ábra: A részvénypiaci forgalom koncentrációja

2012-ben

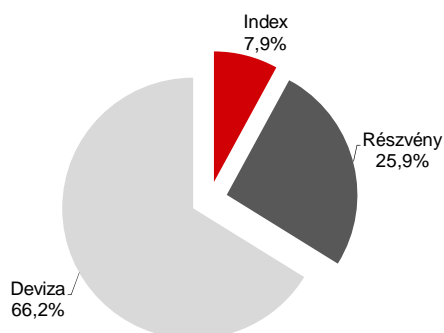


A részvénypiaci befektetők: a külföldi befektetők aránya 4 százalékponttal nőtt (48,1% az első 10 hónap alapján), miközben a brókercégek saját számlás forgalma ugyanennyivel csökkent (12,0% az első 10 hónap alapján). A hazai magánbefektetők és intézményi befektetők aránya számottevően nem változott (hazai magánbefektetők aránya 31,1%; hazai intézményi befektetők aránya 8,8% az első 10 hónap alapján). A háztartásokhoz köthető forgalom átlagosan 45,4 százaléka internetes felületen keresztül érkezett.

### Származékos piac

A BÉT származékos piaci forgalma az azonnali piac forgalmánál valamivel kisebb mértékben, 31,9 százalékkal csökkent, így 1 862 milliárd forintot tett ki 2012-ben. A csökkenés a határidős termékek forgalmának visszaesésével magyarázható; legnagyobb mértékben a határidős index, valamint részvény kontraktusokban esett vissza a forgalom: 61,7%-kal, illetve 40,2%-kal. Míg a határidős deviza forgalom 20,6%-os csökkenést mutatott, addig a deviza opciók árfolyamértéken vett forgalma 65,5%-kal nőtt. A kontraktusszámban vett forgalmat tekintve a határidős index és deviza forgalom a fentiekkel hasonló mértékben esett vissza (-57,5% és -27,2%), a részvény kontraktusok számának visszaesése azonban kisebb mértékű volt (-24,3%). A forgalom összetételében a deviza alapú kontraktusok aránya közel 10 százalékponttal 66,2 százalékra nőtt.

**5. ábra: A származékos piac árfolyamértéken vett forgalmának megoszlása alaptermék szerint 2012-ben**



### **Árupiac**

Az árupiaci forgalom 9,3 százalékkal, a kontraktusszám 15,6%-kal csökkent 2011-hez képest.

### **BÉTa Piac**

A BÉTa Piacon 2012-ben összesen 6 608 millió forintos forgalmat bonyolítottak le 9 125 kötésben. Az átlagos napi forgalom 27 millió forint volt. A legnagyobb érdeklődést a 23 részvény közül a Commerzbank és a Nokia papírai iránt mutatták a befektetők, ezek a BÉTa Piac forgalmának 37,9%-át adták.

## Új bevezetések és termékek a BÉT piacain

2012-ben egy új bevezetés történt a BÉT-en. A részvényszekcióban 2012-től kereskedhetők a BUSINESS TELECOM Nyrt. (telekommunikáció) részvényei. Az évben három részvény törlésére is sor került. A FEVITA a közgyűlés kivezetésről szóló döntése, a FOTEX átvezetés miatt, a TVNETWORK pedig kötelező vételi ajánlatot követő kizorítás eredményeként távozott a tőzsdéről.

A befektetési jegyek piacán az előző évhez viszonyítva közel 52%-kal nőtt a bevezetések száma, az év során 29 befektetési alap befektetési jegyeit vezették be. A zárt végű alapokra jellemző hároméves futamidő lejáratára miatt 2012-ben 15 alap törlésére került sor.

A hitelpapírpiacra az állampapíroknál a bevezetett sorozatok mérete nőtt, de a számuk változatlan maradt. A jelzáloglevelek esetében a bevezetések volumene ellensúlyozta a visszavásárlásokat és a kivezetéseket. A vállalati kötvények piaca 2012-ben tovább élénkült, a bevezetésszám közel 32%-kal emelkedett, melyhez az OTP Bank Nyrt. kötvénykibocsátásai jelentősen hozzájárultak. Folytatva a korábbi évek tendenciáját, több társaság (nem pénzügyi intézményként) döntött a nyilvános vállalati kötvénykibocsátás és a tőzsdei bevezetés mellett.

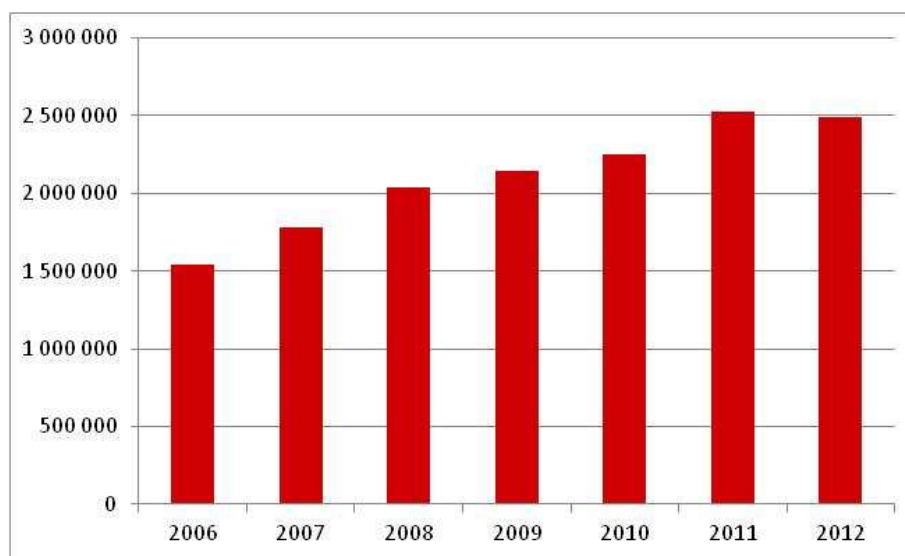
2012-ben tovább bővült az Erste AG által kibocsátott certifikátok alaptermékeinek köre és tovább nőtt a certifikátok népszerűsége is. Ennek ellenére a bevezetések száma csökkent, a 2011 évi 116 bevezetéshez képest a 2012-es év során összesen 85 új certifikát vált elérhetővé a BÉT piacán. Ez a szám a turbó certifikátok rendszertelen gyakoriságú be- és kivezetése miatt nem jelenik meg teljes egészében az év végi termékszám-adatokban.

2012-ben a BÉTa Piac termékskálája is bővült, és 13 újabb európai nagyvállalat részvénye vált kereskedhetővé a Budapesti Értéktőzsde által működtetett MTF platformon.

## Információértékesítés

A Budapesti Értéktőzsde 2012-es Információ Értékesítési bevételei 6,5%-kal 2.65M EUR-os értékre csökkentek 2012-ben a nemzetközi tendenciákkal összhangban. Adatszolgáltatási partnereinek összlétszáma 66.

6. ábra: Éves információértékesítési díjbevétel alakulása 2006-2012 EUR-ban (audit bevétel nélkül)



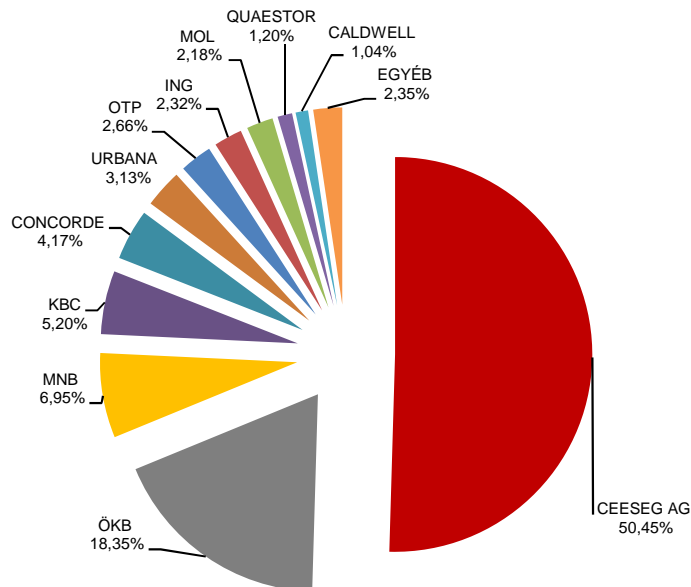
A végfelhasználók száma átlagban 7,5%-kal csökkent. A magánbefektetők száma közel 6,5%-ot esett, a professzionális előfizetők száma pedig 9%-kal csökkent.

A 2012 folyamán végzett auditok 48 millió forinttal járultak hozzá az egyszeri bevételek gyarapításához.

## Szervezet

Negyedik éve, hogy a budapesti, ljubljanoi, prágai és a bécsi tőzsde együttesen alkotják a CEESEG csoportot, mely a régió legnagyobb tőzsdei csoportja. A csoport elsődleges célja a négy piac likviditásának növelése, mely érdekében a CEESEG megkönnyíti a helyi piacokhoz való hozzáférést. A CEESEG AG elsősorban a csoportszintű stratégiai és pénzügyi irányítási feladatokért, illetve a leányvállalatok adminisztrációs feladataiért felelős.

7. ábra: BÉT Zrt. Tulajdonosi szerkezete 2012.12.31.



2012. évben jelentős személyi változásokra került sor: dr. Mohai György vezérigazgató 2012 májusában távozott a BÉT éléről. helyette a Budapesti Értéktőzsde Igazgatósága Katona Zsoltot nevezte ki a Tőzsde új vezérigazgatójának.

A Budapesti Értéktőzsdén 2012. december 31-én a munkajogi létszám 56 főre csökkent a 2011-es 58 főről. Az 55 fő ténylegesen munkát végzők létszámából 51 fő 8 órás, 4 fő 6 órás napi munkaidőben dolgozik (egy fő pedig tartós távolléten van gyermekgondozás miatt), így a teljes munkaidőre vetített létszám 54 fő. 2012. év során a kilépők száma 7, a belépők száma 5 fő volt.

### Pénzügyi befektetések

A jogszabályi feltételeknek megfelelően a BÉT a szabad pénzeszközeit egy hónapnál rövidebb időre betétlekötésként, egy hónapon túl állampapírba fekteti, vagy lekötött betétbe helyezi el. A befektetések a mérlegben bekerülési értéken kerültek kimutatásra. A BÉT-nek hiteltartozása nincs, készpénz és lekötött pénzeszköz-állománya stabil, likviditási kockázattal nem kell számolni.

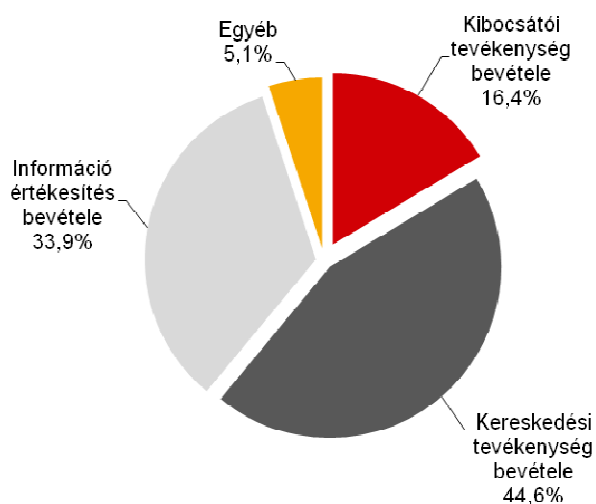
### A BÉT gazdálkodása

A BÉT 2012. évi árbevétele 2,4 milliárd forint, ami 21,4%-kal marad el az előző évi árbevételtől. A szigorú költséggazdálkodásnak köszönhetően működési költségünk 3,7 %-kal alacsonyabb, mint előző évben. A jelentős bevétel csökkenés következménye, hogy 915,9 millió forintot elérő EBIDTA 39,6 %-kal lett alacsonyabb, mint 2011-ben. Az adózás utáni eredmény 576,4 millió forint, amely 48,7 %-kal kevesebb a 2011. évinél, elsősorban az alacsonyabb forgalom következtében.

3. táblázat: A BÉT árbevétele és eredménye 2005-2012.

('000 HUF)	2005	2006	2007	2008	2009	2010	2011	2012
Árbevétel	2 636 943	3 570 364	3 947 479	3 292 346	3 201 130	3 410 413	3 084 558	2 425 367
EBITDA	1 264 284	1 742 106	2 056 146	1 467 980	1 612 002	1 814 942	1 516 438	915 910
Adózott eredmény	2 364 113	2 400 491	2 586 054	2 276 106	1 390 772	1 320 630	1 124 747	576 438

8. ábra: A tőzsdei bevételek megoszlása – 2012



Budapest, 2013. május 16.

Katona Zsolt  
 vezérigazgató

Tóth Attila  
 vezérigazgató-helyettes